

# VÝZKUM ODHADŮ ČTENOSTI – MEDIA PROJEKT

**Zdroj údajů: Media projekt – realizace GfK Praha – MEDIAN**

Období: 1. 4. – 30. 9. 2005 a 1. 4. – 30. 9. 2004

V následujících tabulkách a grafech zveřejňujeme výsledky z výzkumu Media projekt za 2. a 3. čtvrtletí 2005 a za stejné období roku 2004. Meziroční změna odhadů čtenosti v procentech je vypočtena jako rozdíl mezi oběma obdobími, který je vztažen k 2. a 3. čtvrtletí 2004.

Výzkum realizují společnosti GfK Praha a MEDIAN. Mediální dotazování probíhalo na stejných metodických parametrech jako v 1. pololetí, dotázáno bylo 14 972 respondentů ve věku

12 – 79 let. Údaje o čtenosti jsou počítány za pololetí zpětně bez rozlišení jednotlivých čtvrtletí (ostrá data) a jsou vztaženy k četbě posledního vydání titulu. Ve výsledcích jsou uváděny pouze tituly členů Unie vydavatelů a ty tituly, které dosáhly odhadu čtenosti větší než 20 000 čtenářů na vydání (poslední podmínka neplatí pro údaje za 2. a 3. čtvrtletí 2004).

## Celostátní deníky

Titul	Periodicita	Odhad čtenosti (v tis. osob)		Meziroční změna (v%)
		2. a 3. Q. 2005	2. a 3. Q. 2004	
BLESK	deník 6x	1 543,4	1 508,8	2,3
MLADÁ FRONTA DNES	deník 6x	1 110,5	1 197,0	-7,2
PRÁVO	deník 6x	545,4	618,0	-11,7
LIDOVÉ NOVINY	deník 6x	319,7	297,0	7,7
SPORT	deník 6x	296,9	276,4	7,4
HOSPODÁŘSKÉ NOVINY	deník 5x	185,6	172,2	7,8

## Suplementy

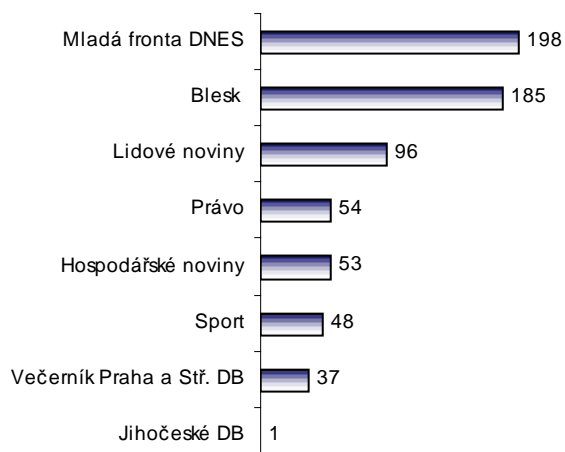
Titul	Periodicita	Odhad čtenosti (v tis. osob)		Meziroční změna (v%)
		2. a 3. Q. 2005	2. a 3. Q. 2004	
TV MAGAZÍN (CELKEM)	týdeník	2 526,5	2 438,9	3,6
BLESK MAGAZÍN	týdeník	1 887,9	1 836,2	2,8
MAGAZÍN DNES + TV	týdeník	1 601,6	1 625,2	-1,5
MAGAZÍN PRÁVO + TV	týdeník	785,1	857,1	-8,4
VÍKEND MAGAZÍN	týdeník	564,0	626,3	-9,9
PÁTEK LIDOVÝCH NOVIN	týdeník	416,4	388,0	7,3
DŮM & BYDLENÍ	týdeník	360,3	395,0	-8,8
SPORT MAGAZÍN	týdeník	297,3	263,6	12,8
IN MAGAZÍN	týdeník	160,3	144,6	10,9
VÍKEND	týdeník	156,7	98,3	59,5

## Regionální deníky

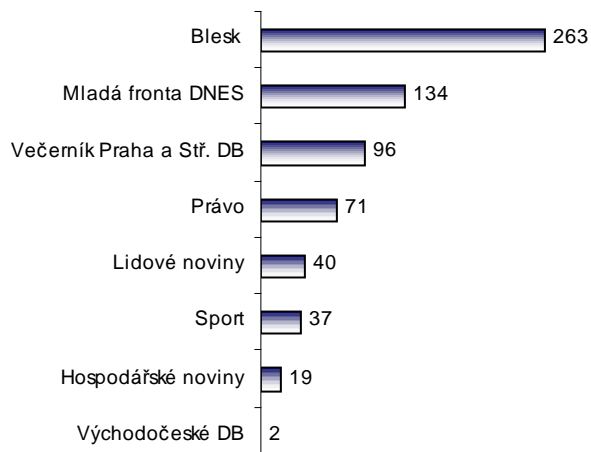
Titul	Periodicita	Odhad čtenosti (v tis. osob)		Meziroční změna (v%)
		2. a 3. Q. 2005	2. a 3. Q. 2004	
VLP TOTAL	deník 6x	1 324,6	1 416,3	-6,5
BOHEMIA TOTAL	deník 6x	898,9	859,7	4,6
MORAVIA TOTAL	deník 6x	425,7	-	x
ZÁPADOČESKÉ DENÍKY BOHEMIA	deník 6x	224,0	167,7	33,6
VÝCHODEČESKÉ DENÍKY BOHEMIA	deník 6x	199,2	225,6	-11,7
SEVEROČESKÉ DENÍKY BOHEMIA	deník 6x	196,4	165,7	18,5
JIHOČESKÉ DENÍKY BOHEMIA	deník 6x	144,7	159,2	-9,1
VEČERNÍK PRAHA A STŘEDOČESKÉ DENÍKY BOHEMIA	deník 6x	135,2	141,9	-4,7
MORAVSKOSLEZSKÉ DENÍKY MORAVIA	deník 6x	124,8	146,5	-14,8
STŘEDOMORAVSKÉ A VÝCHODOMORAVSKÉ DENÍKY MORAVIA	deník 6x	124,5	195,3	-36,2
JIHOMORAVSKÉ DENÍKY MORAVIA	deník 6x	100,1	144,0	-30,5
VYSOČINA - DENÍKY MORAVIA	deník 6x	77,0	71,1	8,2

## Regionální odhady čtenosti deníků

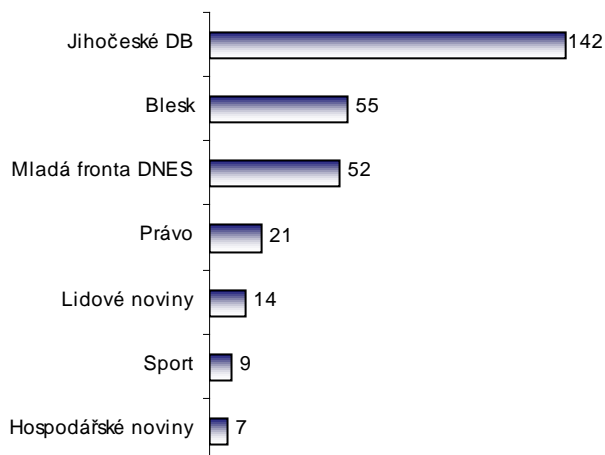
### Hl. město Praha - odhad čtenosti (v tis. osob)



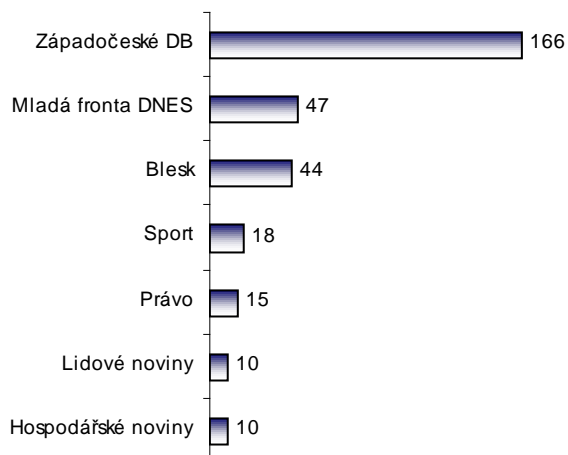
### Středočeský kraj - odhad čtenosti (v tis. osob)



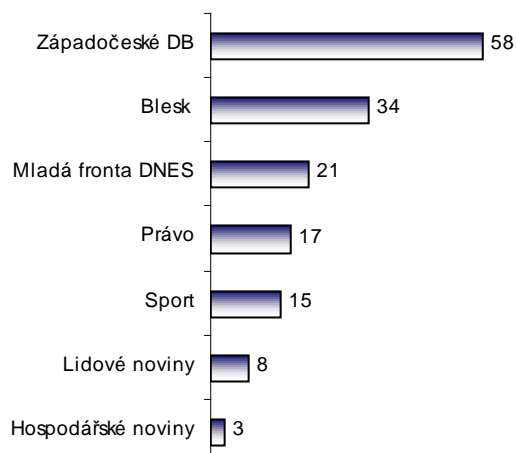
### Jihočeský kraj - odhad čtenosti (v tis. osob)



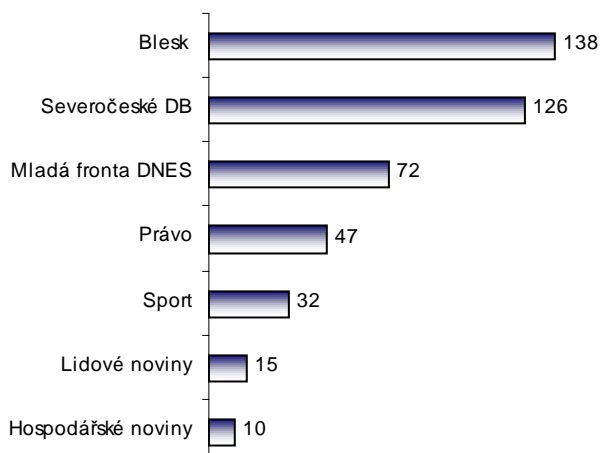
### Plzeňský kraj - odhad čtenosti (v tis. osob)



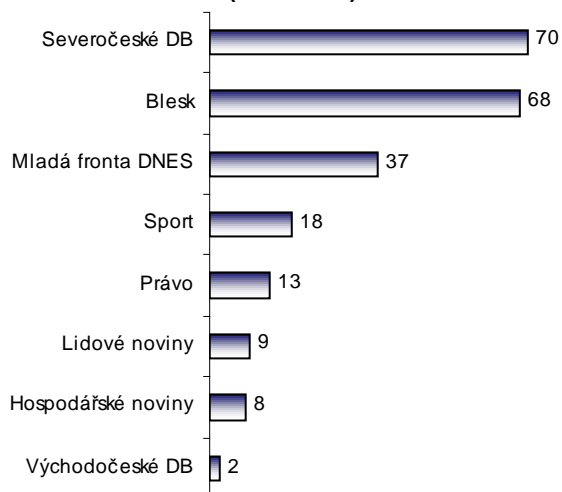
### Karlovarský kraj - odhad čtenosti (v tis. osob)



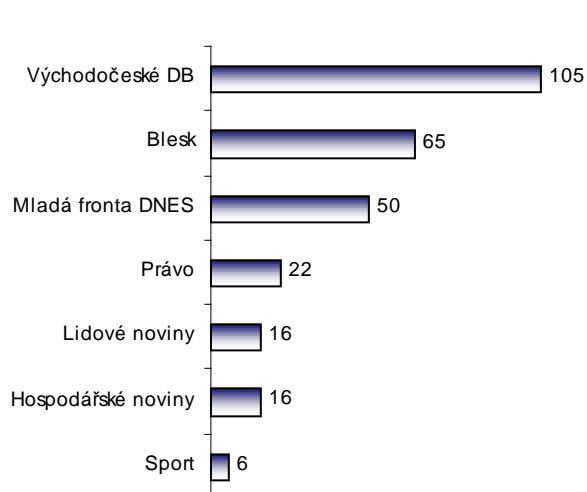
### Ústecký kraj - odhad čtenosti (v tis. osob)



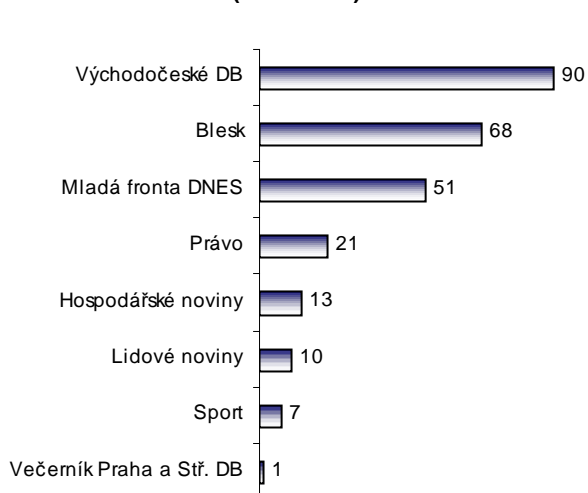
**Liberecký kraj - odhad čtenosti  
(v tis. osob)**



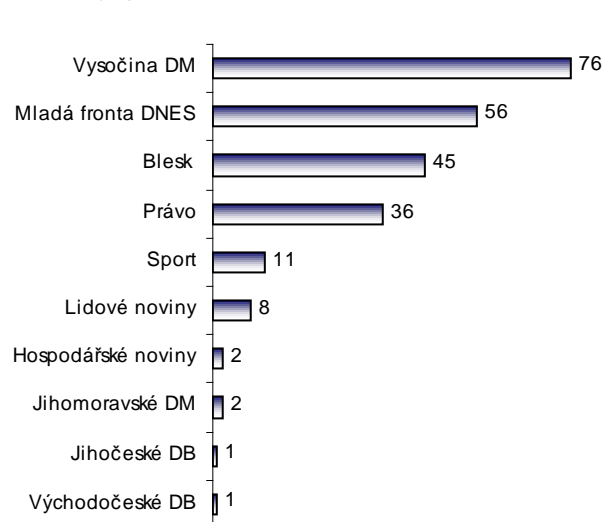
**Královehradecký kraj - odhad čtenosti  
(v tis. osob)**



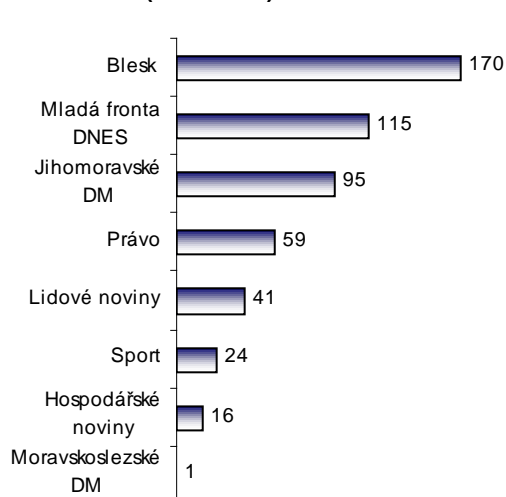
**Pardubický kraj - odhad čtenosti  
(v tis. osob)**



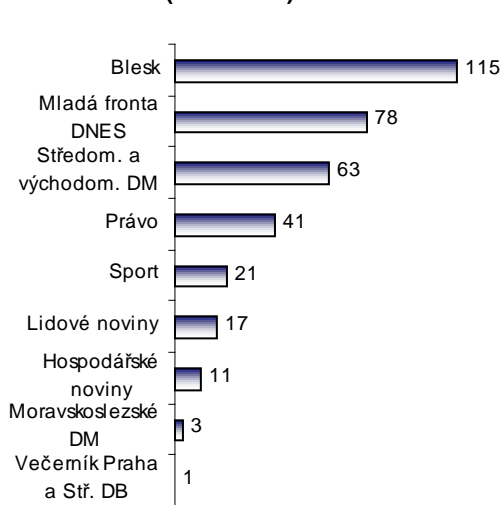
**Kraj Vysočina - odhad čtenosti (v tis. osob)**



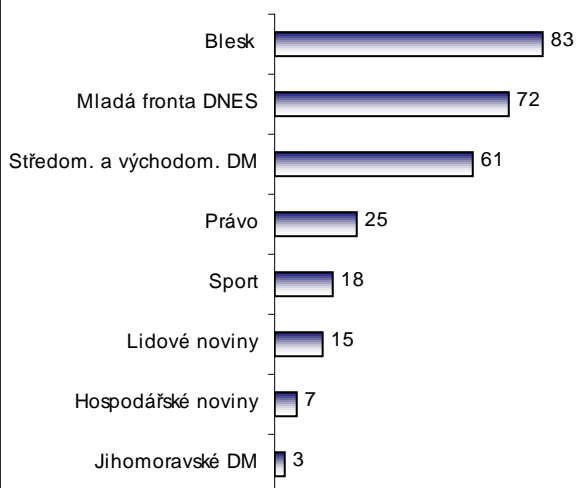
**Jihomoravský kraj - odhad čtenosti  
(v tis. osob)**



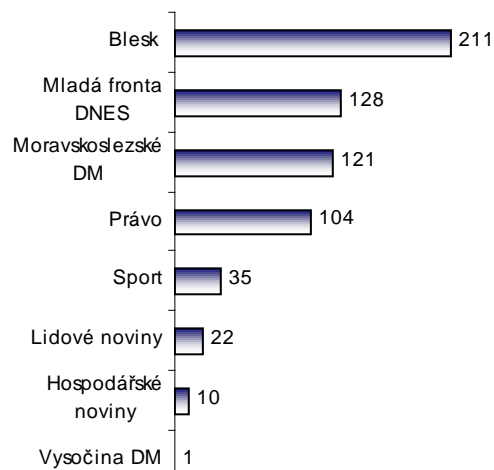
**Olomoucký kraj - odhad čtenosti  
(v tis. osob)**



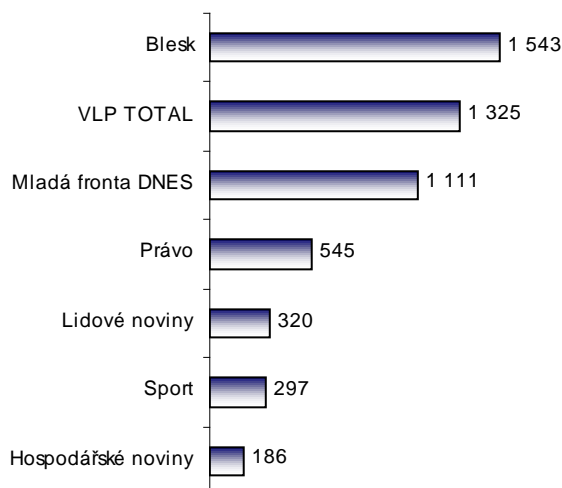
### Zlínský kraj - odhad čtenosti (v tis. osob)



### Moravskoslezský kraj - odhad čtenosti (v tis. osob)



### Celkem ČR (v tis. osob)



### Týdeníky novinového typu

Titul	Periodicita	Odhad čtenosti (v tis. osob)		Meziroční změna (v%)
		2. a 3. Q. 2005	2. a 3. Q. 2004	
NEDĚLNÍ BLESK	týdeník	845,8	929,8	-9,0
TÝDENÍKY MORAVA	týdeník	371,9	315,4	17,9
ZÁPADOČESKÉ NOVINY TOTAL	týdeník	96,0	-	x
NEDĚLNÍ SVĚT	týdeník	42,5	-	x
TIP TÝDEN	týdeník	26,4	13,6	94,5

### Ekonomické a odborné časopisy

Titul	Periodicita	Odhad čtenosti (v tis. osob)		Meziroční změna (v%)
		2. a 3. Q. 2005	2. a 3. Q. 2004	
EKONOM	týdeník	149,5	125,8	18,8
ZDRAVOTNICKÉ NOVINY	týdeník	54,2	56,3	-3,8
MOJE ZDRAVÍ	měsíčník	45,8	-	x
EURO	týdeník	45,7	60,3	-24,2
PROFIT	týdeník	42,3	40,1	5,4
OSOBNÍ FINANCE	měsíčník	29,5	28,4	4,0

### Společenské časopisy

Titul	Periodicita	Odhad čtenosti (v tis. osob)		Meziroční změna (v%)
		2. a 3. Q. 2005	2. a 3. Q. 2004	
TÝDENÍK KVĚTY	týdeník	519,9	491,2	5,8
REFLEX	týdeník	220,6	188,5	17,0
TÝDEN	týdeník	213,2	184,6	15,5
RING	týdeník	140,0	163,3	-14,3
READER'S DIGEST VÝBĚR	měsíčník	122,7	107,4	14,2
INSTINKT	týdeník	80,5	83,3	-3,4
PESTRÝ SVĚT	týdeník	64,7	-	x
RESPEKT	týdeník	64,3	66,4	-3,1
MF PLUS	týdeník	54,1	14,6	271,0

### Časopisy pro ženy

Titul	Periodicita	Odhad čtenosti (v tis. osob)		Meziroční změna (v%)
		2. a 3. Q. 2005	2. a 3. Q. 2004	
RYTMUS ŽIVOTA	týdeník	629,4	549,4	14,6
VLASTA	týdeník	599,5	632,8	-5,3
CHVILKA PRO TEBE	týdeník	540,6	525,9	2,8
ŽENA A ŽIVOT	čtrnáctideník	508,3	539,7	-5,8
BLESK PRO ŽENY	týdeník	484,7	-	x
KATKA	týdeník	438,8	432,9	1,4
PŘEKVAPENÍ	týdeník	390,8	449,1	-13,0
TINA	týdeník	359,8	317,7	13,2
PRAKTICKÁ ŽENA	měsíčník	307,8	330,2	-6,8
SVĚT ŽENY	měsíčník	266,9	299,3	-10,8
STORY	týdeník	242,1	323,4	-25,1
CLAUDIA	týdeník	227,7	273,7	-16,8
NAPSÁNO ŽIVOTEM	čtrnáctideník	164,8	167,0	-1,3
KATKA KŘÍŽOVKY	čtrnáctideník	158,2	153,5	3,1
ELLE	měsíčník	154,5	131,5	17,5
KŘÍŽOVKÁŘSKÝ TV MAGAZÍN	měsíčník	154,3	164,6	-6,3
BURDA	měsíčník	136,8	119,5	14,5
MARIANNE	měsíčník	130,9	120,3	8,8
ŠŤASTNÝ JIM	týdeník	117,2	174,2	-32,7
BETYNKA	měsíčník	87,6	80,5	8,9
XANTYPA	měsíčník	85,4	94,8	-9,9
BÁJEČNÁ NEDĚLE	týdeník	74,5	68,4	8,9
PULS	měsíčník	72,4	77,7	-6,8
NEJLEPŠÍ RECEPTY	měsíčník	71,1	83,9	-15,2
MAMINKA	měsíčník	55,4	35,0	58,4
ANNA	měsíčník	53,9	33,4	61,4
ČAS NA LÁSKU	čtrnáctideník	51,7	48,2	7,1
PANÍ DOMU	měsíčník	40,4	69,5	-41,9
JUICY	měsíčník	33,3	15,6	113,6
DOTEKY ŠTĚSTÍ	měsíčník	31,4	57,0	-44,9
S TEBOU...MĚ BAVÍ ŽIVOT	týdeník	30,9	-	x
APETIT	měsíčník	30,6	30,3	1,1
YELLOW	měsíčník	29,2	-	x

### Časopisy pro muže

Titul	Periodicita	Odhad čtenosti (v tis. osob)		Meziroční změna (v%)
		2. a 3. Q. 2005	2. a 3. Q. 2004	
PLAYBOY	měsíčník	93,0	86,4	7,6
MAXIM	měsíčník	48,6	27,3	78,3

### Časopisy - elektronika, games, kino

Titul	Periodicita	Odhad čtenosti (v tis. osob)		Meziroční změna (v%)
		2. a 3. Q. 2005	2. a 3. Q. 2004	
LEVEL	měsíčník	93,3	73,3	27,3
MOBILITY	měsíčník	81,4	55,3	47,4
SVĚT DVD	měsíčník	65,1	42,8	52,1
MOBILE & WIRELESS	měsíčník	53,6	115,7	-53,7
PLAYSTATION 2	měsíčník	53,5	60,1	-11,0
STEREO & VIDEO	měsíčník	51,8	55,1	-6,1
PREMIERE	měsíčník	39,9	30,8	29,5
FOTOVIDEO	měsíčník	31,8	32,7	-2,7
DVDMAG	měsíčník	21,3	-	x

### Časopisy - počítače, IT

Titul	Periodicita	Odhad čtenosti (v tis. osob)		Meziroční změna (v%)
		2. a 3. Q. 2005	2. a 3. Q. 2004	
COMPUTER	čtrnáctideník	131,7	104,0	26,6
SVĚT POČÍTAČŮ	čtrnáctideník	112,9	98,1	15,0
POČÍTAČ PRO KAŽDÉHO	čtrnáctideník	97,7	92,7	5,4
CHIP	měsíčník	76,7	91,4	-16,0
JAK NA POČÍTAČ	čtrnáctideník	69,4	63,4	9,5

### Časopisy – cestování, technika, zajímavosti

Titul	Periodicita	Odhad čtenosti (v tis. osob)		Meziroční změna (v%)
		2. a 3. Q. 2005	2. a 3. Q. 2004	
NATIONAL GEOGRAPHIC	měsíčník	151,8	112,8	34,5
21. STOLETÍ	měsíčník	132,1	88,3	49,6
LIDÉ A ZEMĚ	měsíčník	109,3	105,2	3,9
KOKTEJL	měsíčník	99,7	93,3	6,8
VTM SCIENCE	měsíčník	21,9	15,5	40,9

### Motoristické a sportovní časopisy

Titul	Periodicita	Odhad čtenosti (v tis. osob)		Meziroční změna (v%)
		2. a 3. Q. 2005	2. a 3. Q. 2004	
SVĚT MOTORŮ	týdeník	199,7	186,7	7,0
AUTO TIP	čtrnáctideník	174,2	145,3	19,9
AUTO MOTOR A SPORT	měsíčník	133,3	133,5	-0,2
AUTOMOBIL REVUE	měsíčník	96,6	83,8	15,3
AUTOHIT	čtrnáctideník	96,5	91,6	5,4
AUTO TIP EXTRA	4x ročně	66,2	32,6	103,0
PROFOOTBALL	měsíčník	56,1	50,1	12,0
AUTOPROFI	měsíčník	49,3	38,8	27,1
MOTOCYKL	měsíčník	45,2	37,3	21,2
PROHOCKEY	měsíčník	25,9	26,2	-0,9

### Časopisy - TV programy

Titul	Periodicita	Odhad čtenosti (v tis. osob)		Meziroční změna (v%)
		2. a 3. Q. 2005	2. a 3. Q. 2004	
TÝDENÍK TELEVIZE	týdeník	282,7	293,8	-3,8
TV REVUE	týdeník	142,8	138,5	3,1
TV PLUS	týdeník	98,7	97,0	1,8
TV DUEL & FILM	čtrnáctideník	53,2	67,9	-21,6

### Časopisy o bydlení

Titul	Periodicita	Odhad čtenosti (v tis. osob)		Meziroční změna (v%)
		2. a 3. Q. 2005	2. a 3. Q. 2004	
BYDLENÍ	měsíčník	167,4	161,6	3,6
DŮM A ZAHRADA	měsíčník	146,6	151,1	-3,0
SVĚT KOUPELEN	4x ročně	67,6	66,2	2,1
MODERNÍ BYT	měsíčník	62,6	68,4	-8,5
MŮJ DŮM	měsíčník	61,8	71,6	-13,7
NAŠE KRÁSNÁ ZAHRADA	měsíčník	56,0	62,4	-10,3
SVĚT KUCHYNÍ	4x ročně	54,3	56,0	-3,1
BYDLÍME S KVĚTINAMI	měsíčník	51,4	56,4	-8,7
NÁŠ ÚTULNÝ BYT	měsíčník	34,5	43,2	-20,2
RODINNÝ DŮM	měsíčník	32,4	-	x
KUCHYNĚ (SPECIÁL LIVING)	4x ročně	27,3	16,8	62,8
LIVING	měsíčník	21,0	10,7	95,8
MARIANNE BYDLENÍ	měsíčník	20,6	24,2	-15,1
KOUPELNA (SPECIÁL LIVING)	5x ročně	20,4	24,8	-17,8

### Hobby časopisy

Titul	Periodicita	Odhad čtenosti (v tis. osob)		Meziroční změna (v%)
		2. a 3. Q. 2005	2. a 3. Q. 2004	
RECEPTÁŘ	měsíčník	274,3	262,8	4,3
UDĚLEJ SI SÁM	měsíčník	58,3	71,7	-18,7
ZBRANĚ & NÁBOJE	měsíčník	33,4	29,3	14,1

### Časopisy pro děti a mládež

Titul	Periodicita	Odhad čtenosti (v tis. osob)		Meziroční změna (v%)
		2. a 3. Q. 2005	2. a 3. Q. 2004	
BRAVO	čtrnáctideník	328,5	397,0	-17,3
DÍVKA	měsíčník	216,7	263,1	-17,6
BRAVO GIRL!	čtrnáctideník	188,6	197,4	-4,5
ABC	čtrnáctideník	144,5	122,3	18,1
TOP DÍVKY	měsíčník	118,6	131,6	-9,9
POPCORN	měsíčník	67,3	59,4	13,3