

# OVĚŘOVANÉ NÁKLADY TISKU

Zdroj údajů: ABC ČR

Období: 1. 1. 2004 – 30. 9. 2004 a také 1. 1. 2003 – 30. 9. 2003, 1. 1. 2002 – 30. 9. 2002

Zařazení titulů podle periodicity

## Poznámky k tabulkám a grafům:

V tabulkách je uveden průměrný prodaný náklad i další formy distribuce, pokud byly v roce 2004 u titulu ověřovány. Tyto formy jsou odlišeny poznámkou. Význam poznámek u názvů titulů:

Ř – řízená distribuce

O – ostatní distribuce

PN – prodaný náklad (pouze u titulů s ověřovaným Ř, O, CDN)

CDN – celkový distribuovaný náklad

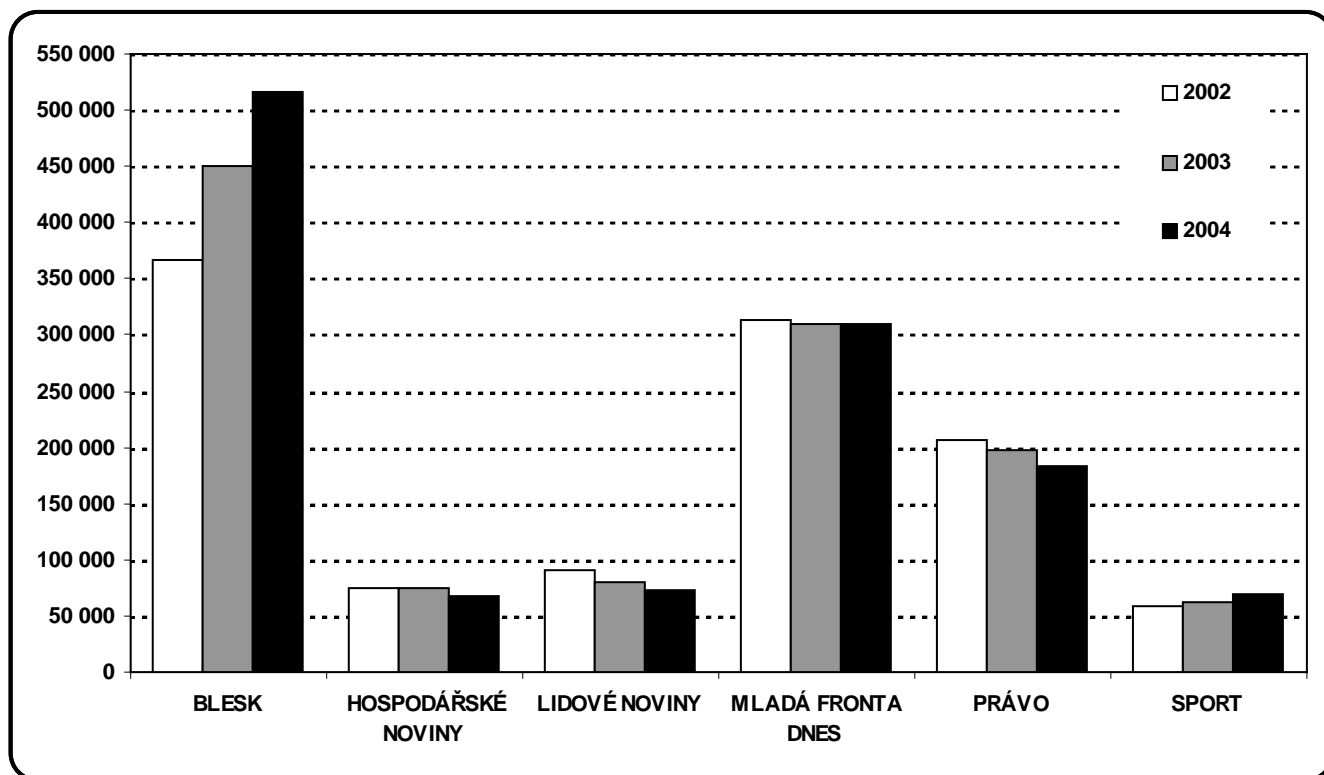
Vysvětlení jednotlivých pojmů viz Metodika pro ověřování nákladů periodického tisku v systému ABC ČR (publikována na <http://www.abccr.cz/metodika/metodika%202005%20mini.htm>)

Grafy uvádějí pouze prodaný náklad bez ostatních forem distribuce. Pokud má titul zařazeno více cenových variant, pak je v grafu uvedená hodnota součet za titul.

Údaje za deníky a suplementy jsou průměrem za leden až září jednotlivých let. Údaje za časopisy jsou průměrem za leden až srpen jednotlivých let. Je to způsobeno absencí údajů za září 2004 v době přípravy Informačního servisu, která je dána měsíčním zpožděním publikace dat o nákladech časopisů proti deníkům, platným do konce roku 2004.

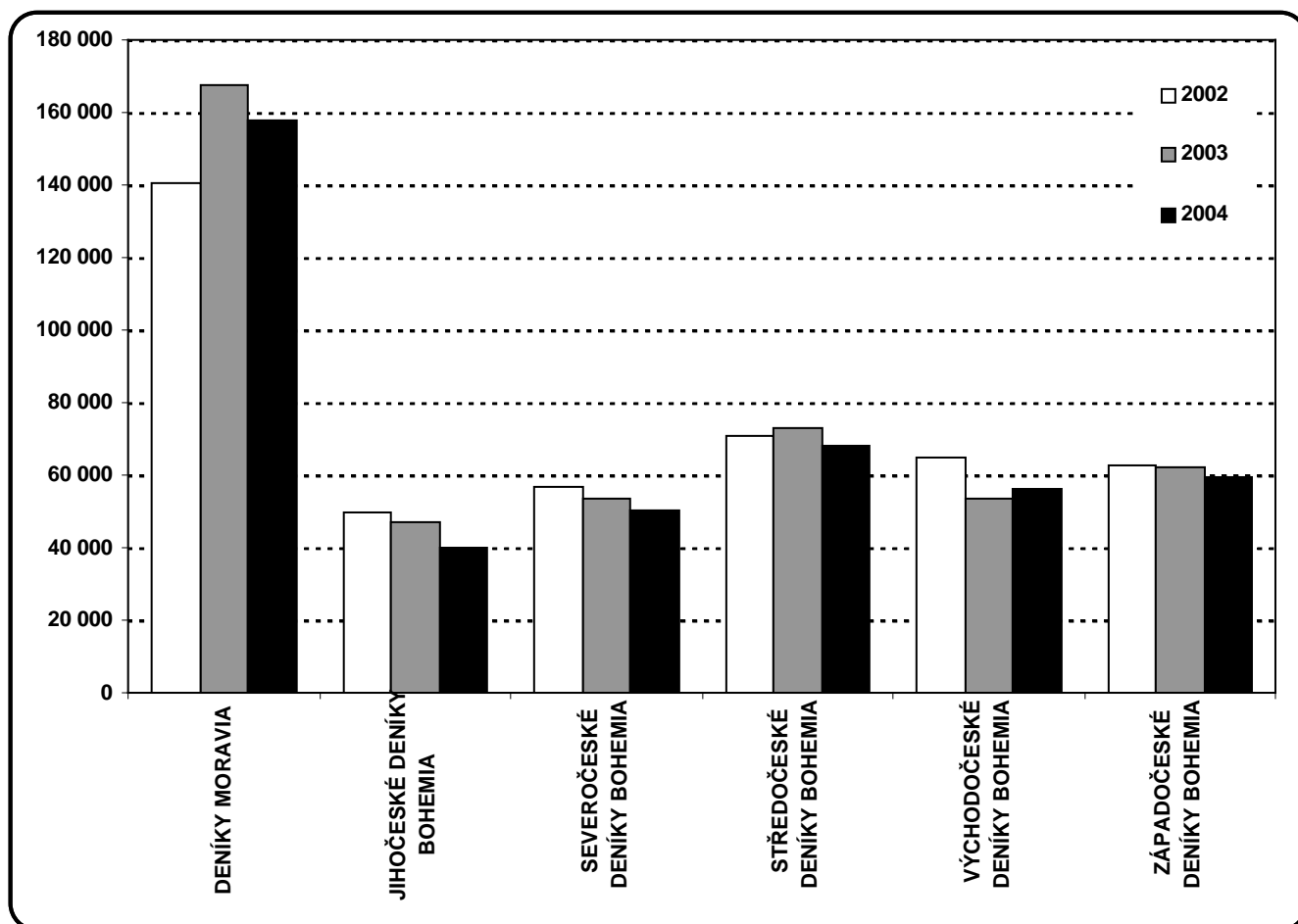
## Celostátní deníky – průměrný prodaný náklad v lednu-září v letech 2004, 2003, 2002

Titul	Průměr za leden-září roku			Trend leden-září 2004/ /leden-září 2003
	2004	2003	2002	
BLESK	516 900	450 914	366842	114,6
HOSPODÁŘSKÉ NOVINY	66 838	74 163	74652	90,1
LIDOVÉ NOVINY	72 184	80 212	91633	90,0
MF DNES	308 839	308 923	312675	100,0
PRÁVO	182 486	197 216	205874	92,5
SPORT	69 931	61 870	57868	113,0



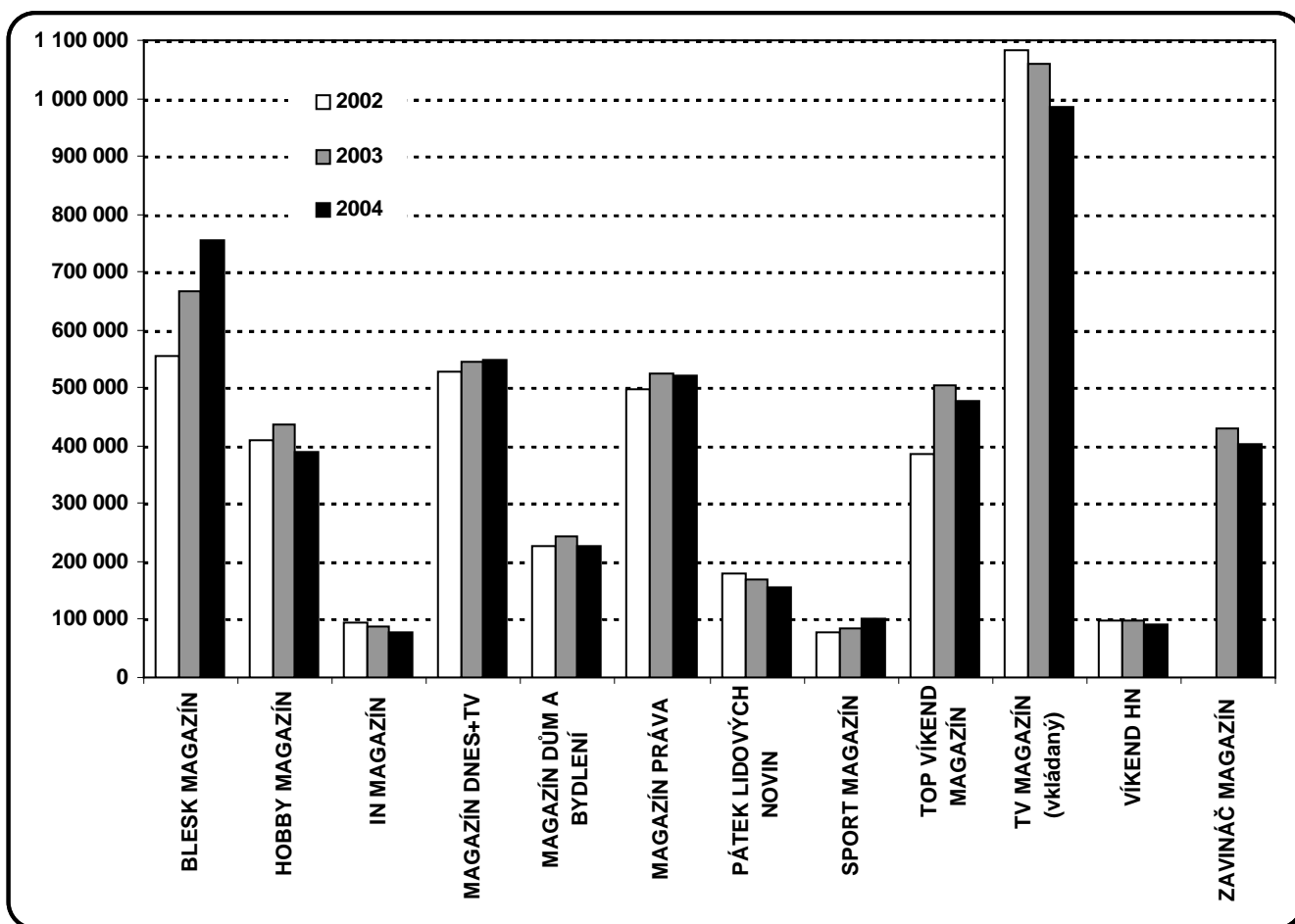
### Regionální deníky – průměrný prodaný náklad v lednu-září v letech 2004, 2003, 2002

Titul	Průměr za leden-září roku			Trend leden-září 2004/ /leden-září 2003
	2004	2003	2002	
DENÍKY MORAVIA - souhrn	157 643	167 683	140529	94,0
JIHOČESKÉ DENÍKY BOHEMIA	68 248	47 124	49850	144,8
JIHOMORAVSKÉ DENÍKY MORAVIA	45 603	-	-	x
SEVEROČESKÉ DENÍKY BOHEMIA	40 363	53 774	56641	75,1
SEVEROMORAVSKÉ A SLEZSKÉ DENÍKY MORAVIA	54 246	-	-	x
STŘEDOČESKÉ DENÍKY BOHEMIA a VEČERNÍK PRAHA	56 128	72 727	70944	77,2
STŘEDOMORAVSKÉ a VÝCHODOMORAVSKÉ DENÍKY MORAVIA	40 007	-	-	x
VÝCHODOČESKÉ DENÍKY BOHEMIA	17 543	53 700	64643	32,7
VYSOČINA - DENÍKY MORAVIA	50 127	-	-	x
ZÁPADOČESKÉ DENÍKY BOHEMIA	59 625	61 960	62815	96,2



### Suplementy – průměrný prodaný náklad v lednu-září v letech 2004, 2003, 2002

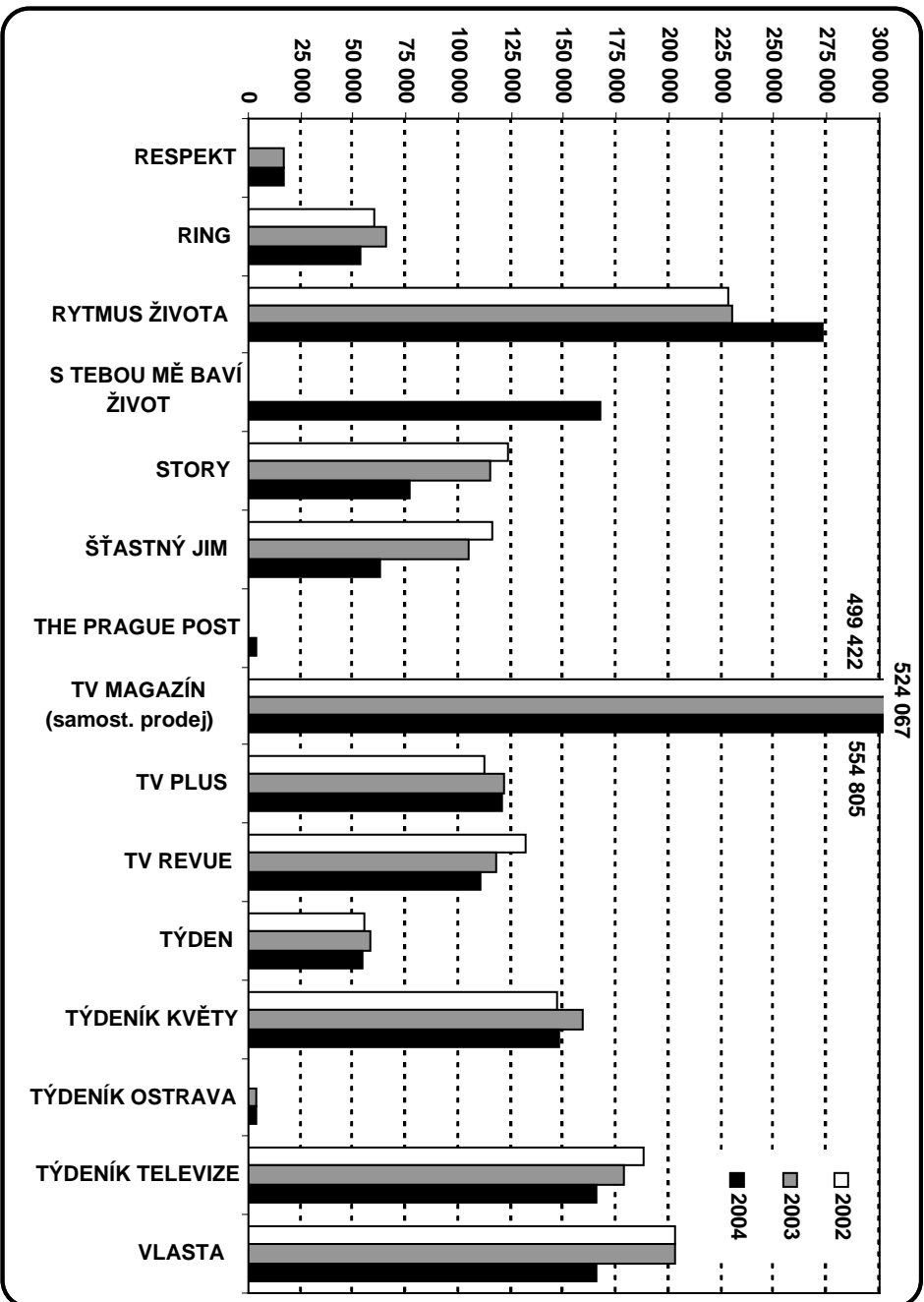
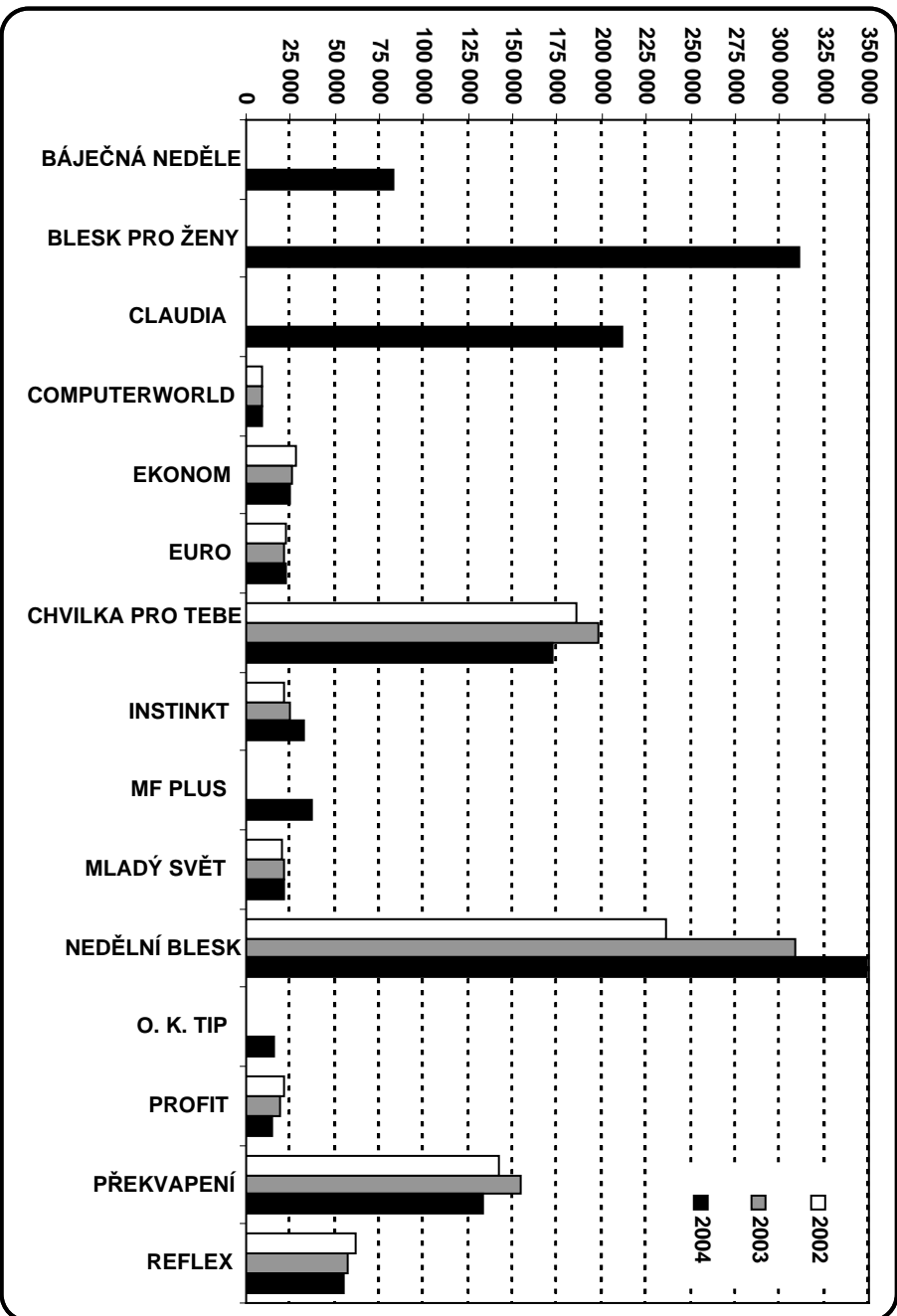
Titul	Průměr za leden-září roku			Trend leden-září 2004/ /leden-září 2003
	2004	2003	2002	
BLESK MAGAZÍN	754 039	665 373	555851	113,3
HOBBY MAGAZÍN	390 601	436 184	410652	89,5
IN MAGAZÍN HN	79 418	88 291	93137	89,9
MAGAZÍN DŮM A BYDLENÍ	225 268	243 544	226880	92,5
MAGAZÍN DNES+TV	548 163	545 047	528090	100,6
MAGAZÍN PRÁVA	520 643	525 081	496930	99,2
PÁTEK LIDOVÝCH NOVIN	154 928	167 889	179759	92,3
SPORT MAGAZÍN	100 400	84 735	78494	118,5
TOP VÍKEND MAGAZÍN	478 481	505 310	386072	94,7
TV MAGAZÍN (vkládaný)	986 154	1 059 484	1081772	93,1
VÍKEND HN	91 891	99 036	97472	92,8
@ MAGAZÍN	401 120	428 757	-	93,6



## Týdeníky – průměrný prodaný náklad v lednu-srpnu v letech 2004, 2003, 2002

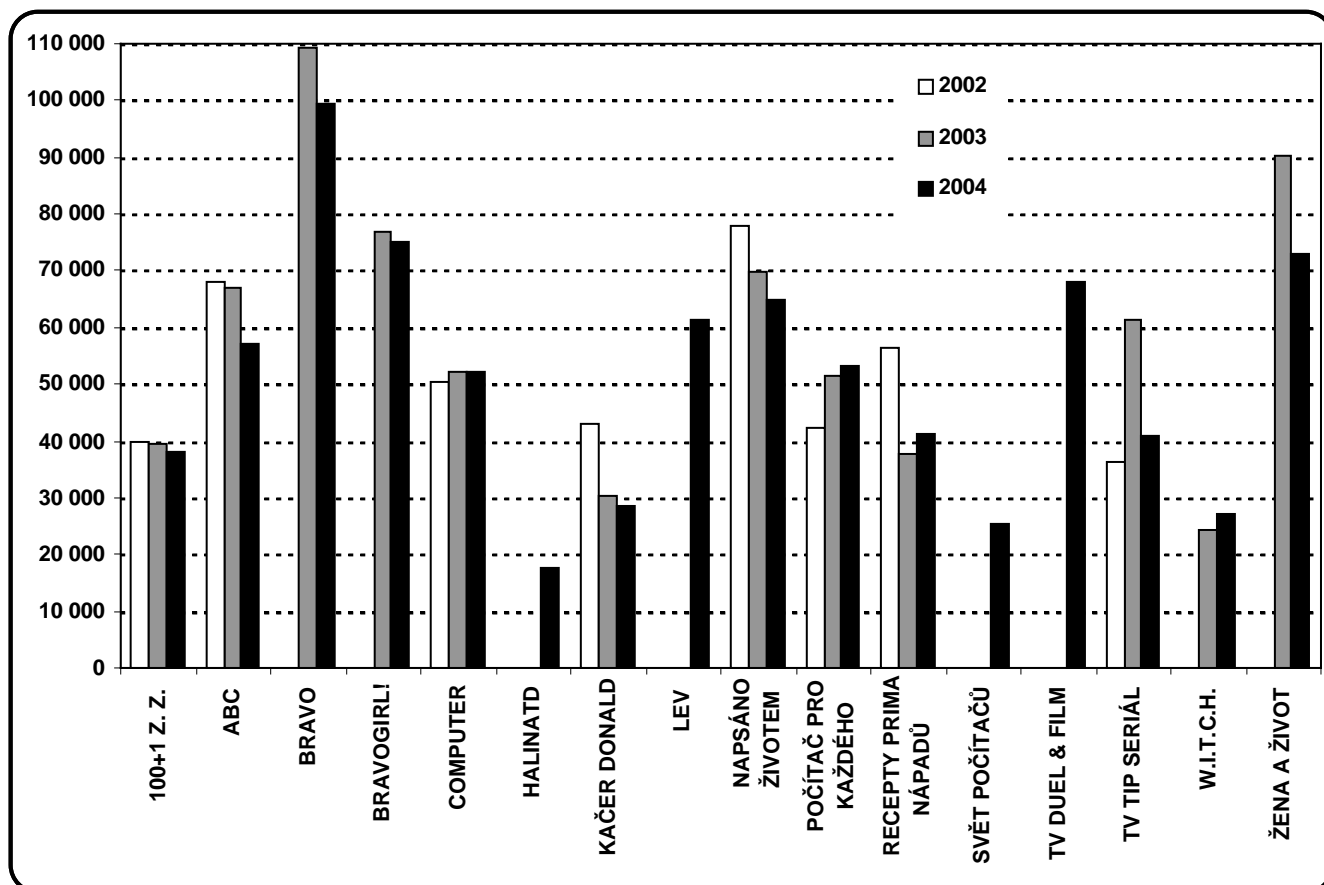
Titul	Průměr za leden-srpen roku			Trend leden-srpen 2004/ /leden-srpen 2003
	2004	2003	2002	
BÁJEČNÁ NEDĚLE S PŘEKVAPENÍM	82 795	-	-	x
BLESK PRO ŽENY	310 484	-	-	x
CLAUDIA	211 199	-	-	x
COMPUTERWORLD (CDN)	12 585	-	-	x
COMPUTERWORLD (OD)	1 750	-	-	x
COMPUTERWORLD (PN)	9 502	9 001	8970	105,6
COMPUTERWORLD (ŘD)	1 514	-	-	x
EKONOM	24 283	25 627	27951	94,8
EURO ekonomický týdeník (CDN)	23 189	-	-	x
EURO ekonomický týdeník (OD)	465	30	-	1549,6
EURO ekonomický týdeník (PN)	21 873	21 428	22725	102,1
EURO ekonomický týdeník (ŘD)	851	657	-	129,6
CHVILKA PRO TEBE	172 111	197 855	185668	87,0
INSTINKT	32 525	24 537	21789	132,6
MF PLUS	37 172	-	-	x
MLADÝ SVĚT	21 562	21 535	19842	100,1
NEDĚLNÍ BLESK	348 760	308 961	236007	112,9
O. K. TIP	15 560	-	-	x
O.K. TIP (ŘD)	6 066	-	-	x
PROFIT (CDN)	16 553	-	-	x
PROFIT (OD)	2 284	-	-	x
PROFIT (PN)	14 372	18 647	20924	77,1
PROFIT (ŘD)	469	-	-	x
PŘEKVAPENÍ	133 033	154 319	142229	86,2
REFLEX	54 831	56 637	61829	96,8
RESPEKT	16 816	16 778	-	100,2
RING	53 100	65 590	59726	81,0
RYTMUS ŽIVOTA	272 885	229 778	228076	118,8
S TEBOU MĚ BAVÍ ŽIVOT	167 718	-	-	x
STORY	76 636	114 534	122999	66,9
ŠŤASTNÝ JIM	62 390	104 517	115565	59,7
THE PRAGUE POST (CDN)	8 982	-	-	x
THE PRAGUE POST (OD)	5 695	-	-	x
THE PRAGUE POST (PN)	3 310	-	-	x
TV MAGAŽÍN (samostatný prodej)	554 805	524 067	499422	105,9
TV PLUS	120 335	121 769	111983	98,8
TV REVUE	109 943	117 835	131983	93,3
TÝDEN	54 172	57 865	55072	93,6
TÝDENÍK KVĚTY	147 694	158 693	146894	93,1
TÝDENÍK OSTRAVA	3 567	4 154	-	85,9
TÝDENÍK TELEVIZE	164 969	178 354	187627	92,5
VLASTA	164 995	203 067	202644	81,3

Grafy na následující straně



## Čtrnáctideníky – průměrný prodaný náklad v lednu-srpen v letech 2004, 2003, 2002

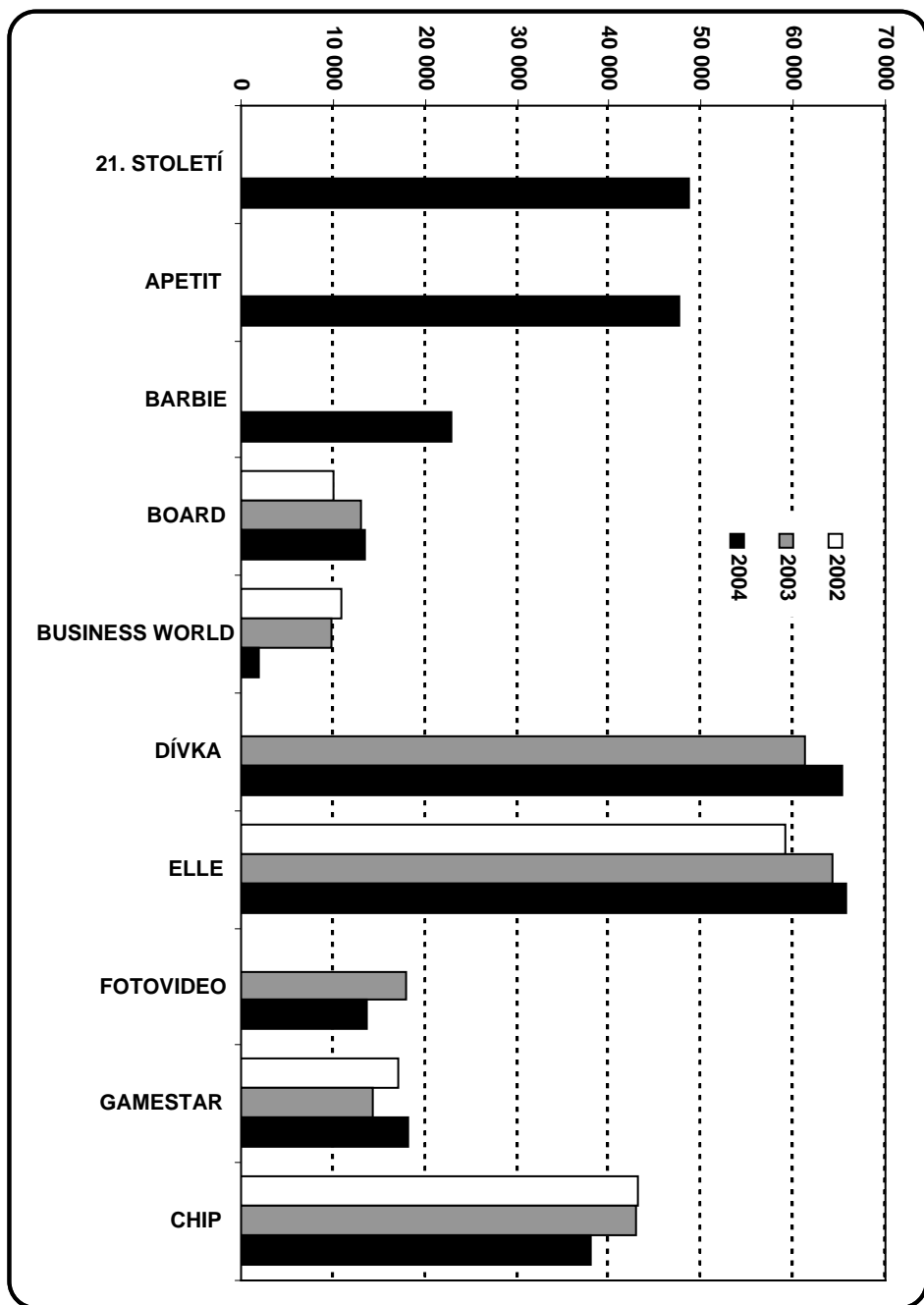
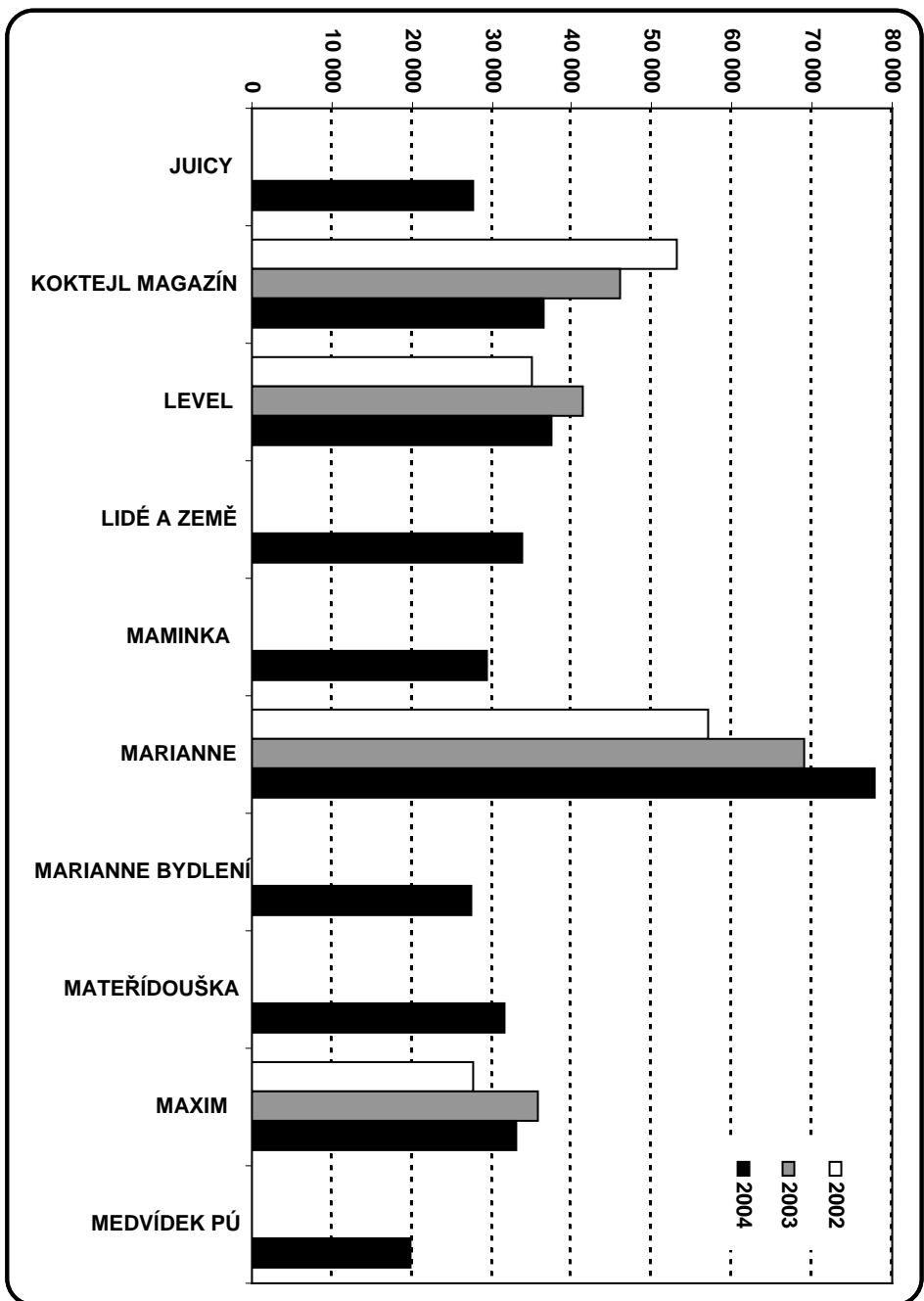
Titul	Průměr za leden-srpen roku			Trend leden-srpen 2004/ /leden-srpen 2003
	2004	2003	2002	
100+1 ZAHRANIČNÍ ZAJÍMAVOST	37 919	39 560	39821	95,9
ABC	56 981	66 940	68038	85,1
BRAVO	99 313	109 194	-	91,0
BRAVOGIRL!	75 267	76 823	-	98,0
COMPUTER - souhrn	52 251	-	-	x
COMPUTER bez CD	2 200	1 414	1084	155,6
COMPUTER s CD	40 659	50 858	49290	79,9
COMPUTER s DVD	18 783	-	-	x
HALINATD	17 770	-	-	x
KAČER DONALD	28 691	30 254	42911	94,8
LEV	61 324	-	-	x
NAPSÁNO ŽIVOTEM	64 964	69 928	77933	92,9
POČÍTAČ PRO KAŽDÉHO	53 191	51 612	42372	103,1
RECEPTY PRIMA NÁPADŮ	41 140	37 569	56541	109,5
SVĚT POČÍTAČŮ	24 995	-	-	x
SVĚT POČÍTAČŮ s CD	2 018	-	-	x
TV DUEL & FILM - souhrn	68 115	-	-	x
TV DUEL & FILM	25 076	-	-	x
TV DUEL & FILM - společný prodej	43 039	-	-	x
TV TIP SERIÁL	40 909	61 251	36399	66,8
W.I.T.C.H.	27 050	24 481	-	110,5
ŽENA A ŽIVOT	73 019	90 368	-	80,8



## Měsíčníky – průměrný prodaný náklad v lednu-srpnu v letech 2004, 2003, 2002

Titul	Průměr za leden-srpen roku			Trend leden-srpen 2004/ /leden-srpen 2003
	2004	2003	2002	
21. STOLETÍ	35 636	-	-	x
21. STOLETÍ s CD	26 209	-	-	x
APETIT	47 493	-	-	x
BARBIE	22 783	-	-	x
BOARD	13 472	12 717	10008	105,9
BOARD s videokazetou		1 217	-	x
BUSINESS WORLD (CDN)	11 083	-	-	x
BUSINESS WORLD (OD)	7 282	-	-	x
BUSINESS WORLD (PN)	1 908	9 864	10954	19,3
BUSINESS WORLD (ŘD)	1 894	-	-	x
DÍVKA	65 246	61 188	-	106,6
ELLE	65 754	64 345	59218	102,2
FOTOVIDEO (CDN)	17 487	-	-	x
FOTOVIDEO (PN)	13 622	18 014	-	75,6
FOTOVIDEO (ŘD)	4 222	-	-	x
GAMESTAR souhrn		14 286	-	x
GAMESTAR (PN)	18 107	13 060	17008	138,6
GAMESTAR s DVD		4 291	-	x
GAMESTAR (ŘD)	1 110	3 308	-	33,6
GAMESTAR (OD)	2 475	-	-	x
CHIP - souhrn	38 012	-	-	x
CHIP bez DVD/Chip CD	30 376	40 403	43216	75,2
CHIP s DVD	12 218	10 282	-	118,8
JUICY	27 563	-	-	x
KOKTEJL MAGAZÍN - souhrn	36 551	45 926	-	79,6
KOKTEJL MAGAZÍN	27 149	35 486	42286	76,5
KOKTEJL MAGAZÍN MINI	9 402	10 440	10877	90,1
LEVEL - souhrn	37 411	41227	-	90,7
LEVEL	12 274	20 282	32715	60,5
LEVEL MINI	9 840	11 085	-	88,8
LEVEL s DVD	15 297	9 860	8837	155,1
LIDÉ A ZEMĚ	33 774	-	-	x
MAMINKA	29 463	-	-	x
MARIANNE	77 871	69 084	56943	112,7
BYDLENÍ MARIANNE	27 485	-	-	x
MATEŘÍDOUŠKA	31 680	-	-	x
MAXIM	32 955	33 936	27594	97,1
MAXIM/QUO s dárkem		13 611	-	x
MEDVÍDEK PÚ	19 864	-	-	x

Tabulka pokračuje na straně následující za grafy





Pokračování tabulky Měsíčníky – průměrný prodaný náklad v lednu-srpnu v letech 2004, 2003, 2002

Titul	Průměr za leden-srpen roku			Trend leden-srpen 2004/ /leden-srpen 2003
	2004	2003	2002	
MOBIL bez CD	18 329	21 399	21226	85,7
MOBIL s CD	3 268	4 882	4469	66,9
MOBILITY	34 364	36 794	37578	93,4
MOBILITY s CD	15 228	-	-	x
NATIONAL GEOGRAPHIC ČR	58 378	76 704	-	76,1
NAUT	4 894	-	-	x
PCWORLD (PN)	31 598	33 063	34217	95,6
PC WORLD s DVD		6 970	-	x
PC WORLD (OD)	2 923	-	-	x
PC WORLD (ŘD)	867	4 887	-	17,7
POPCORN	45 932	34 974	-	131,3
PRAKTICKÁ ŽENA	65 228	81 534	94516	80,0
PREMIERE - souhrn	80 580	67 462	-	119,4
PREMIERE	15 237	14 705	16414	103,6
PREMIERE MINI	65 344	51 781	15889	126,2
PREMIERE s DVD		7 801	-	x
PULS	26 742	33 532	43301	79,8
READER'S DIGEST VÝBĚR (PN)	96 953	91 456	108039	106,0
READER'S DIGEST VÝBĚR (ŘD)	6 882	4 428	-	155,4
RECEPTÁŘ	112 415	122 026	139394	92,1
REGENERACE	22 678	-	-	x
SIRIUS (PN)	10 829	12 676	5883	85,4
SIRIUS (OD)	1 539	2 000	-	77,0
SIRIUS (ŘD)	1 000	1 000	-	100,0
SLUNÍČKO	54 227	-	-	x
SPORTOVNÍ MAGAZÍN HATTRICK	34 483	34 099	-	101,1
STEREO & VIDEO bez DVD	12 140	16 585	18743	73,2
STEREO & VIDEO s DVD a CD	11 494	18 958	7254	60,6
SVĚT ŽENY	327 731	353 531	-	92,7
TOP DÍVKY	71 693	71 805	53540	99,8
TRAVEL LIFE	6 410	-	-	x
VTM SCIENCE & TECHNOLOGY	22 288	-	-	x

