

OVĚŘOVÁNÍ NÁKLADŮ TISKU

Zdroj údajů a grafů:

ABC ČR a Unie vydavatelů

Období: 1. 1. 2007 až 30. 9. 2007 a 1. 1. 2006 až 30. 9. 2006

Řazení titulů podle systému užitého v Ročence Unie vydavatelů 2007

Rok 2007 znamenal pouze menší nárůst počtu auditovaných titulů a nedošlo ani k žádné zásadní změně v metodice ověřování nákladů periodického tisku. To umožňuje stanovení meziročních poměrů vývoje prodaného nákladu při respektování specifika jednotlivých typů nákladu (prodaný/vkládaný), cenových variant, různých forem distribuce tak, aby bylo zabezpečeno srovnání vzájemně si odpovídajících údajů.

Uvedeny jsou zde pouze tituly, jejichž náklad byl auditován podle Metodiky pro ověřování nákladů periodického tisku v systému ABC ČR.

Vysvětlivky k tabulkám a grafům:

- V tabulkách je uveden průměrný prodaný/vkládaný náklad i další formy distribuce, pokud byly v roce 2007 u titulu ověřovány. Tyto typy nákladu a formy distribuce jsou odlišeny poznámkou v samostatném sloupci tabulek a odlišnou barvou pro každou formu distribuce. V grafech je pro další formy distribuce uvedena poznámka za názvem titulu a odlišná výplň pruhů.

Význam poznámek:

PN – prodaný náklad

VN – vkládaný náklad suplementů

ŘD – řízená distribuce (modrá)

OD – ostatní distribuce (červená)

DD – distribuovaný náklad (žlutá)

CDN – celkový distribuovaný náklad (zelená)

(Vysvětlení významu jednotlivých pojmů viz Metodika pro ověřování nákladů periodického tisku v systému ABC ČR (publikovaná na

<http://www.abccr.cz/metodika/metodika%20platna%20od%201.1.2006.doc>

Prodaný/vkládaný náklad je vždy uveden černou barvou.

Vzhledem k řazení titulů v tabulkách a grafech podle velikosti prodaného nákladu, jsou tituly s různými samostatně ověřovanými dalšími formami distribuce v pořadí zařazeny vždy podle výše jejich prodaného nákladu, který je uveden jako první údaj/řádek daného titulu. Další cenové varianty nebo formy distribuce jsou pak uvedeny v tabulkách v řádcích následujících bezprostředně za prodaným nákladem.

- Obdobně jsou tituly, které mají v systému zařazeno několik samostatně ověřovaných cenových variant, řazeny podle výše prodaného/vkládaného nákladu souhrnné nebo objemově nejvyšší varianty/položky a ostatní varianty daného titulu jsou v tabulkách řazeny bezprostředně za ní.

- V tabulkách a grafech jsou uvedeny měsíční průměry nákladu na jedno vydání.

- Meziroční poměr je vypočten jako podíl hodnoty za období leden – září 2007/leden – září 2006 x 100.

- V případě, že titul nebyl ABC auditován v období leden - září 2007, není v tabulkách a grafech uveden ani v případě, že byl auditován v roce 2006.

- Pokud titul nebo jeho cenová varianta, či forma distribuce nebyla zařazena do měsíčních výkazů ABC ČR po celé sledované období, pak průměrné hodnoty jsou vypočteny pouze za měsíce, kdy byl údaj o nákladu publikován

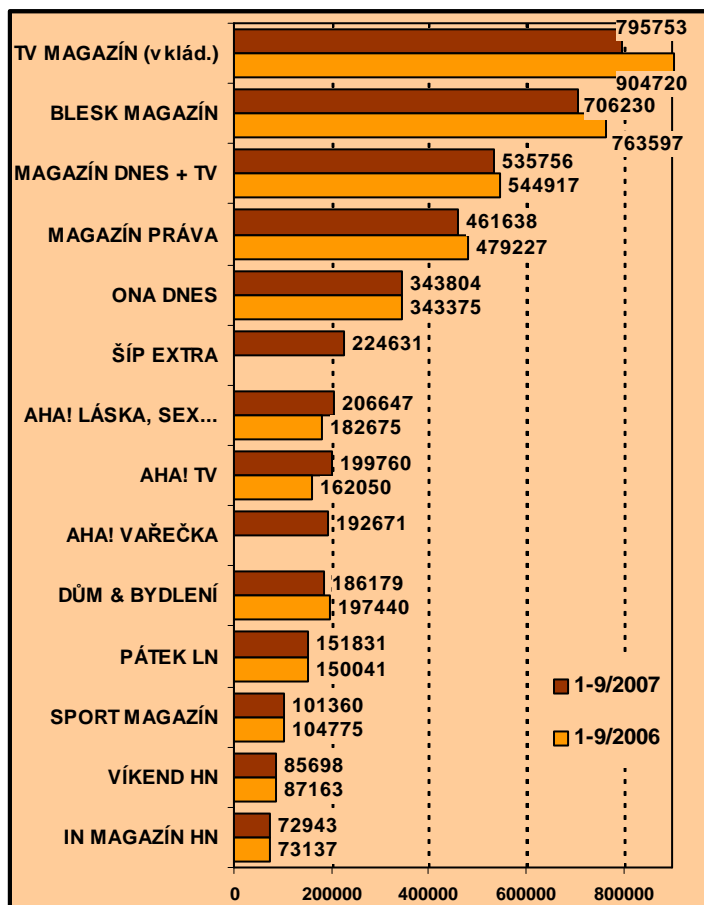
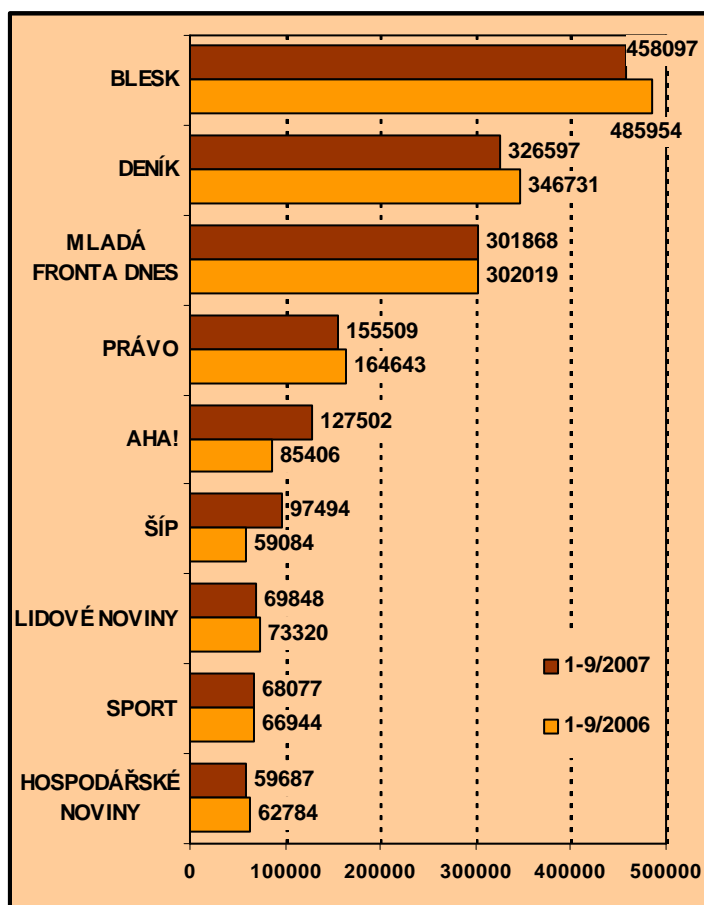
- Informace ve sloupci Periodicita se opakuje u konkrétního titulu u všech forem distribuce a cenových variant i když daná forma distribuce nebo cenová varianta není použita nebo nevychází u každého vydání titulu.

- Pojem „souhrnný náklad“ v grafech z důvodu úspory místa je většinou krácen na „souhrn“.

- V případě takových titulů, u nichž je v případě existence cenově rozdílných vydání ověřován také „souhrnný náklad“, se držíme striktně zásady meziročního srovnávání stejných údajů. Proto v případě, že nebyl v roce 2006 auditován „souhrnný náklad“ cenově rozdílných variant vydání daného titulu, je v tabulkách meziroční poměr uváděn zpravidla jen u základního vydání.

Deníky – průměrný prodaný náklad v lednu až září 2007 a 2006 a poměr v %

Titul	Periodicita	Druh nákladu	1-9/2007	1-9/2006	Poměr
BLESK	deník	PN	458 097	485 954	94,3
DENÍK	deník	PN	326 597	346 731	94,2
MLADÁ FRONTA DNES	deník	PN	301 868	302 019	99,9
PRÁVO	deník	PN	155 509	164 643	94,5
AHA!	deník	PN	127 502	85 406	149,3
ŠÍP	deník	PN	97 494	59 084	165,0
LIDOVÉ NOVINY	deník	PN	69 848	73 320	95,3
SPORT	deník	PN	68 077	66 944	101,7
HOSPODÁŘSKÉ NOVINY	deník	PN	59 687	62 784	95,1

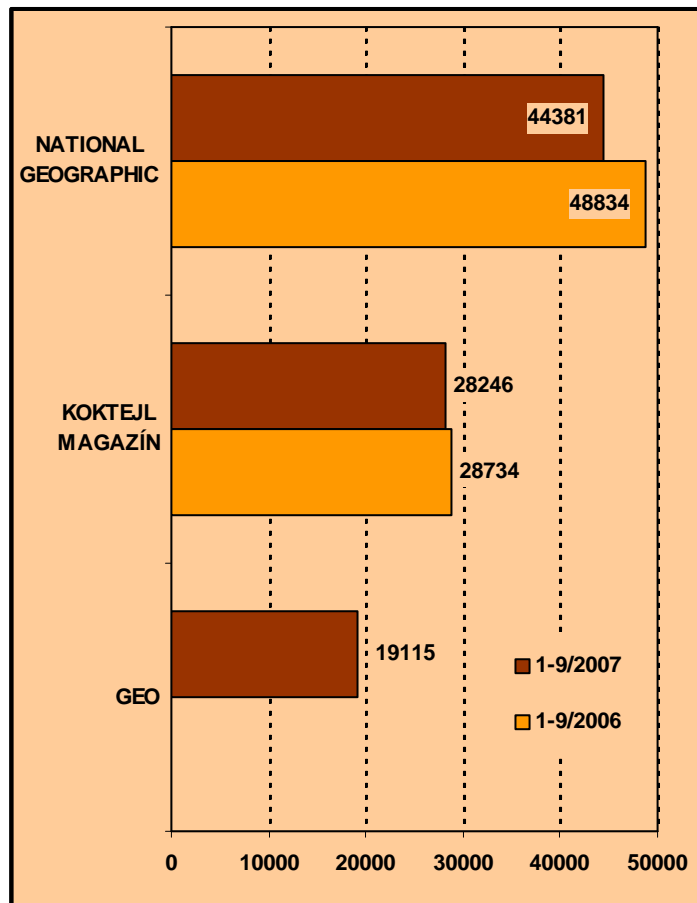
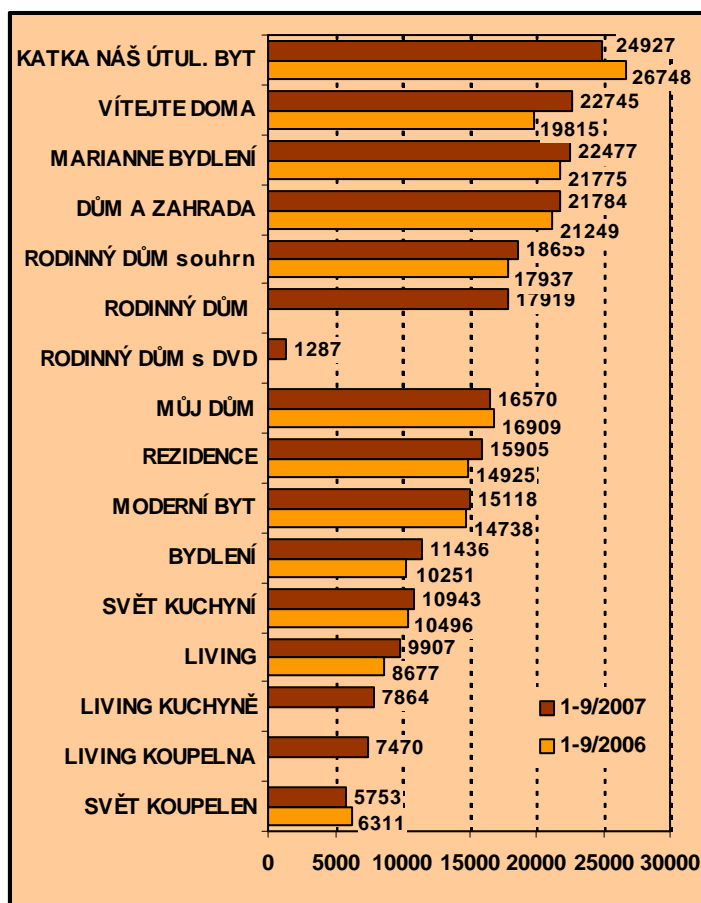


Supplementary – průměrný prodaný náklad v lednu až září 2007 a 2006 a poměr v %

Titul	Periodicita	Druh nákladu	1-9/2007	1-9/2006	Poměr
TV MAGAZÍN (vkládaný)	suplement	VN	795 753	904 720	88,0
BLESK MAGAZÍN PLUS TV	suplement	VN	706 230	763 597	92,5
MAGAZÍN DNES + TV	suplement	VN	535 756	544 917	98,3
MAGAZÍN PRÁVA	suplement	VN	461 638	479 227	96,3
ONA DNES	suplement	VN	343 804	343 375	100,1
ŠÍP EXTRA TV MAGAZÍN	suplement	VN	224 631	-	x
AHA! LÁSKA, SEX A PENÍZE	suplement	VN	206 647	182 675	113,1
AHA! TV MAGAZÍN	suplement	VN	199 760	162 050	123,3
AHA! VAŘEČKA	suplement	VN	192 671	-	x
MAGAZÍN DŮM & BYDLENÍ	suplement	VN	186 179	197 440	94,3
PÁTEK LIDOVÝCH NOVIN	suplement	VN	151 831	150 041	101,2
SPORT MAGAZÍN	suplement	VN	101 360	104 775	96,7
VÍKEND HN	suplement	VN	85 698	87 163	98,3
IN MAGAZÍN HN	suplement	VN	72 943	73 137	99,7

Časopisy - bytová kultura – průměrný prodaný náklad v lednu až září 2007 a 2006 a poměr v %

Titul	Periodicita	Druh nákladu	1-9/2007	1-9/2006	Poměr
KATKA NÁŠ ÚTULNÝ BYT	měsíčník	PN	24 927	26 748	93,2
VÍTEJTE DOMA	měsíčník	PN	22 745	19 815	114,8
MARIANNE BYDLENÍ	měsíčník	PN	22 477	21 775	103,2
DŮM A ZAHRADA	měsíčník	PN	21 784	21 249	102,5
RODINNÝ DŮM - souhrnný náklad	měsíčník	PN	18 655	17 937	104,0
RODINNÝ DŮM bez DVD	měsíčník	PN	17 919	-	x
RODINNÝ DŮM s DVD	měsíčník	PN	1 287	-	x
MŮJ DŮM	měsíčník	PN	16 570	16 909	98,0
REZIDENCE	dvouměsíčník	PN	15 905	14 925	106,6
MODERNÍ BYT	měsíčník	PN	15 118	14 738	102,6
BYDLENÍ	měsíčník	PN	11 436	10 251	111,6
SVĚT KUCHYNÍ	čtvrtletník	PN	10 943	10 496	104,3
LIVING	měsíčník	PN	9 907	8 677	114,2
LIVING KUCHYNĚ	čtvrtletník	PN	7 864	-	x
LIVING KOUPELNA	čtvrtletník	PN	7 470	-	x
SVĚT KOUPELEN	čtvrtletník	PN	5 753	6 311	91,2

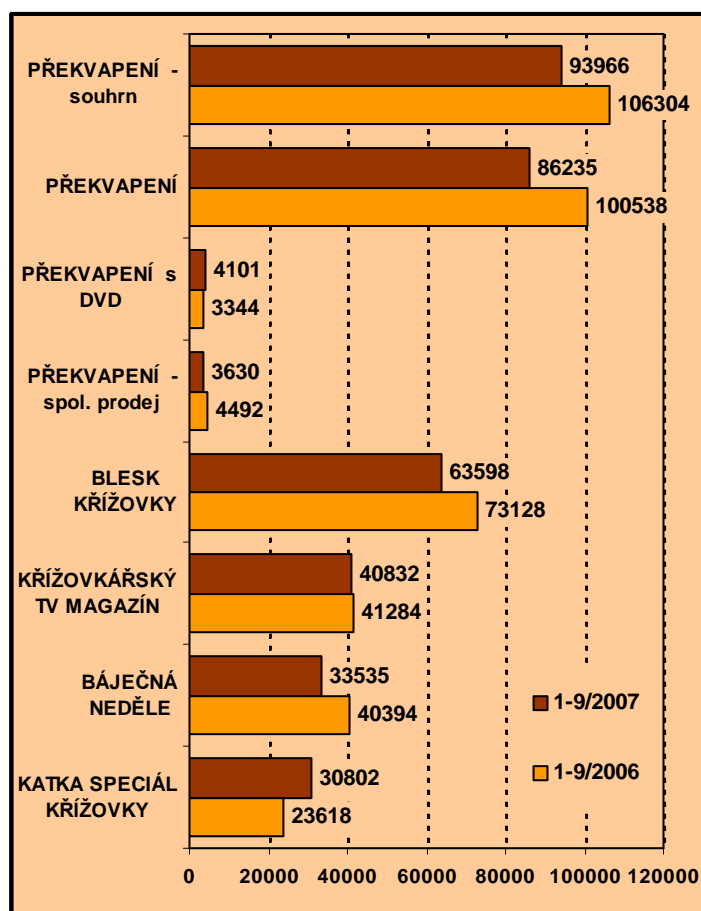
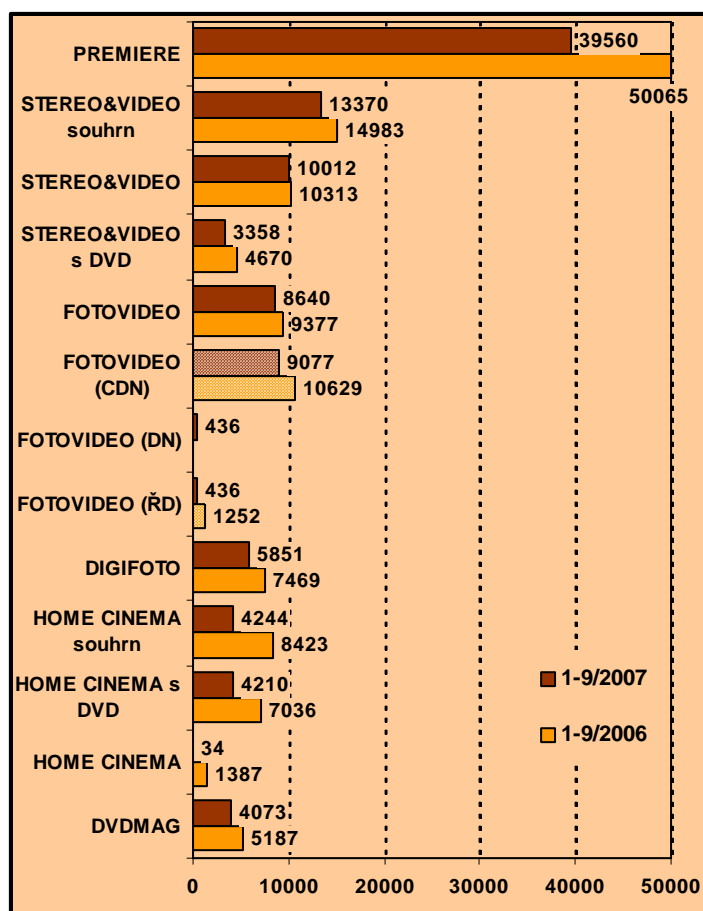


Časopisy - cestování, zajímavosti
průměrný prodaný náklad v lednu až září 2007 a 2006 a poměr v %

Titul	Periodicita	Druh nákladu	1-9/2007	1-9/2006	Poměr
NATIONAL GEOGRAPHIC bez/s DVD	měsíčník	PN	44 381	48 834	90,9
KOKTEJL MAGAZÍN	měsíčník	PN	28 246	28 734	98,3
GEO	měsíčník	PN	19 115	-	x

Časopisy - hudba, film, foto – průměrný prodaný náklad v lednu až září 2007 a 2006 a poměr v %

Titul	Periodicita	Druh nákladu	1-9/2007	1-9/2006	Poměr
PREMIERE	měsíčník	PN	39 560	50 065	79,0
STEREO & VIDEO - souhrnný náklad	měsíčník	PN	13 370	14 983	89,2
STEREO & VIDEO bez DVD	měsíčník	PN	10 012	10 313	97,1
STEREO & VIDEO s DVD	měsíčník	PN	3 358	4 670	71,9
FOTOVIDEO	měsíčník	PN	8 640	9 377	92,1
FOTO VIDEO (CDN)	měsíčník	CDN	9 077	10 629	85,4
FOTO VIDEO (DN)	měsíčník	DN	436	-	x
FOTO VIDEO (ŘD)	měsíčník	ŘD	436	1 252	34,9
DIGIFOTO	měsíčník	PN	5 851	7 469	78,3
HOME CINEMA - souhrnný náklad	měsíčník	PN	4 244	8 423	50,4
HOME CINEMA s DVD	měsíčník	PN	4 210	7 036	59,8
HOME CINEMA bez DVD	měsíčník	PN	34	1 387	2,4
DVDMAG	měsíčník	PN	4 073	5 187	78,5

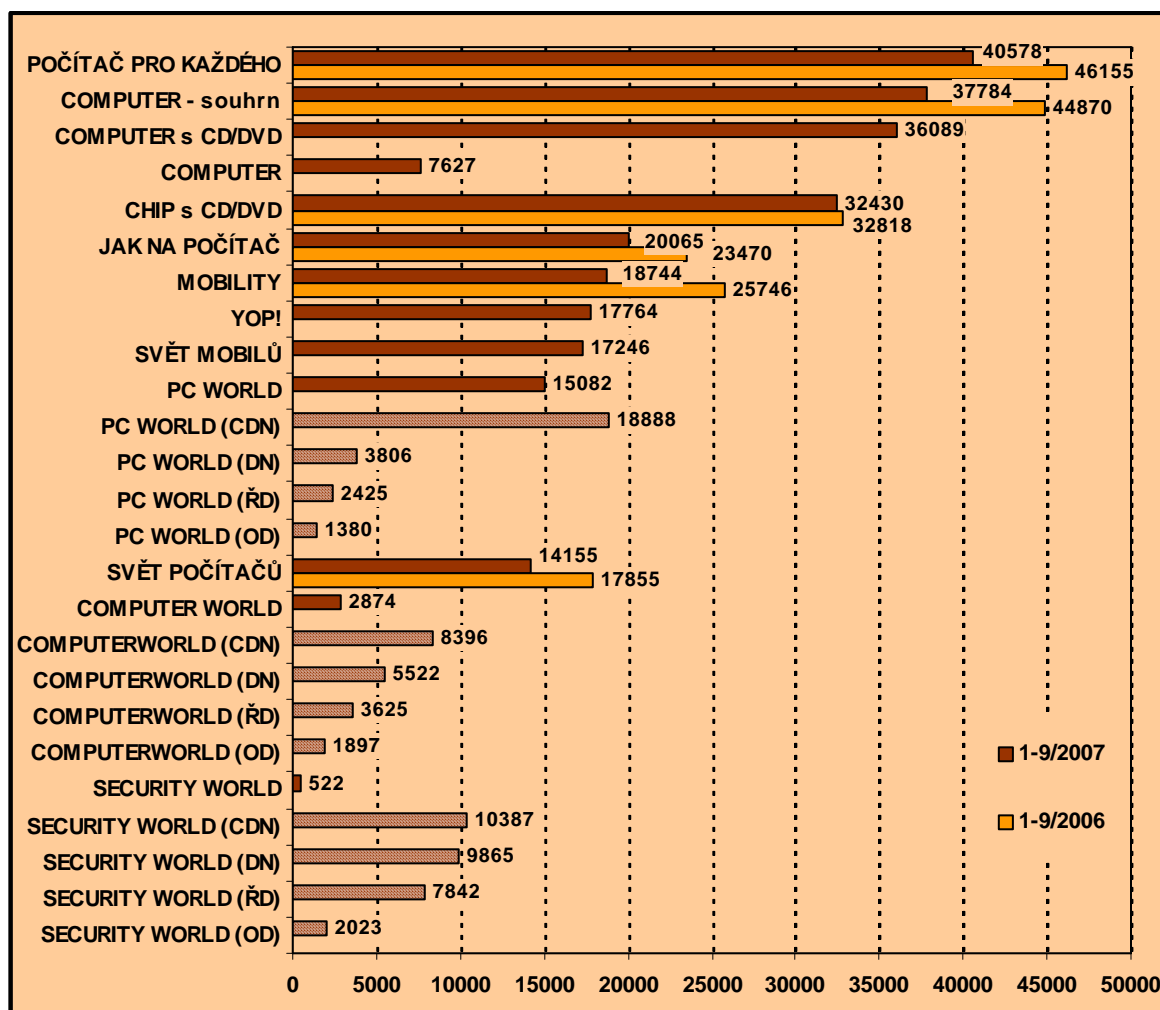


Časopisy - křížovky – průměrný prodaný náklad v lednu až září 2007 a 2006 a poměr v %

Titul	Periodicita	Druh nákladu	1-9/2007	1-9/2006	Poměr
PŘEKVAPENÍ - souhrnný náklad	týdeník	PN	93 966	106 304	88,4
PŘEKVAPENÍ	týdeník	PN	86 235	100 538	85,8
PŘEKVAPENÍ s DVD	týdeník	PN	4 101	3 344	122,6
PŘEKVAPENÍ - společný prodej	týdeník	PN	3 630	4 492	80,8
BLESK SPECIÁL KŘÍŽOVKY	měsíčník	PN	63 598	73 128	87,0
KŘÍŽOVKÁŘSKÝ TV MAGAZÍN	měsíčník	PN	40 832	41 284	98,9
BÁJEČNÁ NEDĚLE	týdeník	PN	33 535	40 394	83,0
KATKA SPECIÁL KŘÍŽOVKY	čtrnáctideník	PN	30 802	23 618	130,4

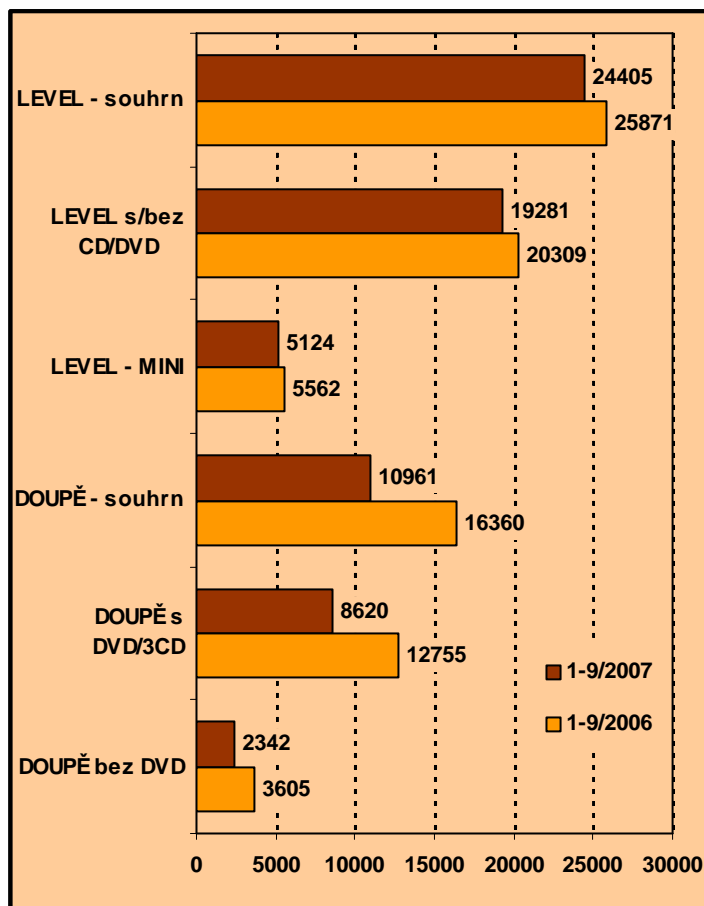
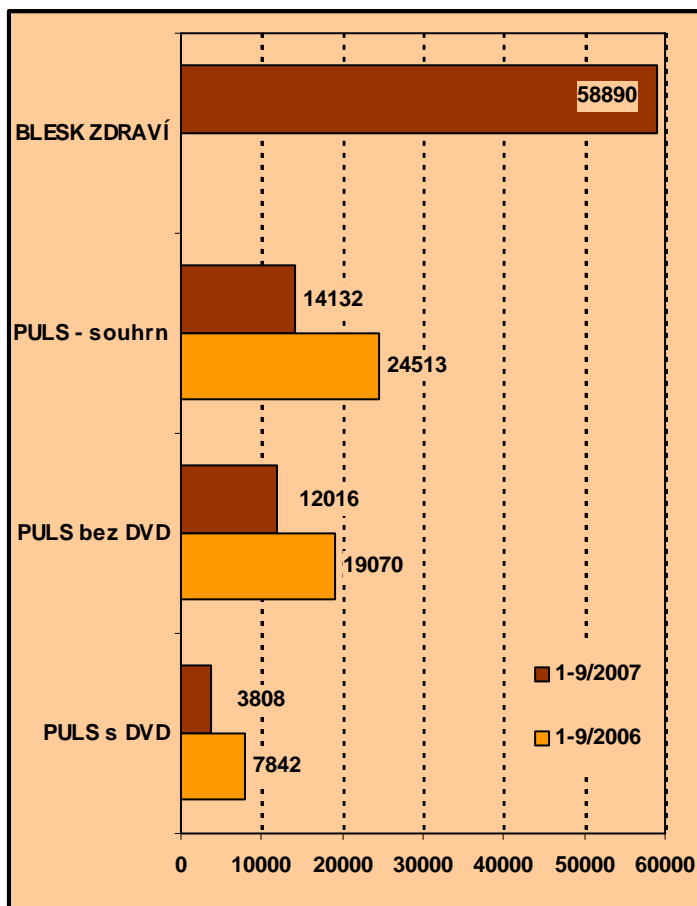
Časopisy – informační a komunikační technologie
průměrný prodaný náklad v lednu až září 2007 a 2006 a poměr v %

Titul	Periodicita	Druh nákladu	1-9/2007	1-9/2006	Poměr
POČÍTAČ PRO KAŽDÉHO	čtrnáctideník	PN	40 578	46 155	87,9
COMPUTER - souhrnný náklad	čtrnáctideník	PN	37 784	44 870	84,2
COMPUTER s CD/DVD	čtrnáctideník	PN	36 089	-	x
COMPUTER bez CD/DVD	čtrnáctideník	PN	7 627	-	x
CHIP s CD/DVD	měsíčník	PN	32 430	32 818	98,8
JAK NA POČÍTAČ	čtrnáctideník	PN	20 065	23 470	85,5
MOBILITY	měsíčník	PN	18 744	25 746	72,8
YOP!	měsíčník	PN	17 764	-	x
SVĚT MOBILŮ	měsíčník	PN	17 246	-	x
PC WORLD	měsíčník	PN	15 082	-	x
PC WORLD (CDN)	měsíčník	CDN	18 888	-	x
PC WORLD (DN)	měsíčník	DN	3 806	-	x
PC WORLD (ŘD)	měsíčník	ŘD	2 425	-	x
PC WORLD (OD)	měsíčník	OD	1 380	-	x
SVĚT POČÍTAČŮ	čtrnáctideník	PN	14 155	17 855	79,3
COMPUTER WORLD	čtrnáctideník	PN	2 874	-	x
COMPUTERWORLD (CDN)	čtrnáctideník	CDN	8 396	-	x
COMPUTERWORLD (DN)	čtrnáctideník	DN	5 522	-	x
COMPUTERWORLD (ŘD)	čtrnáctideník	ŘD	3 625	-	x
COMPUTERWORLD (OD)	čtrnáctideník	OD	1 897	-	x
SECURITY WORLD	čtvrtletník	PN	522	-	x
SECURITY WORLD (CDN)	čtvrtletník	CDN	10 387	-	x
SECURITY WORLD (DN)	čtvrtletník	DN	9 865	-	x
SECURITY WORLD (ŘD)	čtvrtletník	ŘD	7 842	-	x
SECURITY WORLD (OD)	čtvrtletník	OD	2 023	-	x



Časopisy péče o zdraví – průměrný prodaný náklad v lednu až září 2007 a 2006 a poměr v %

Titul	Periodicita	Druh nákladu	1-9/2007	1-9/2006	Poměr
BLESK ZDRAVÍ	měsíčník	PN	58 890	-	x
PULS - souhrnný náklad	měsíčník	PN	14 132	24 513	57,7
PULS bez DVD	měsíčník	PN	12 016	19 070	63,0
PULS s DVD	měsíčník	PN	3 808	7 842	48,6

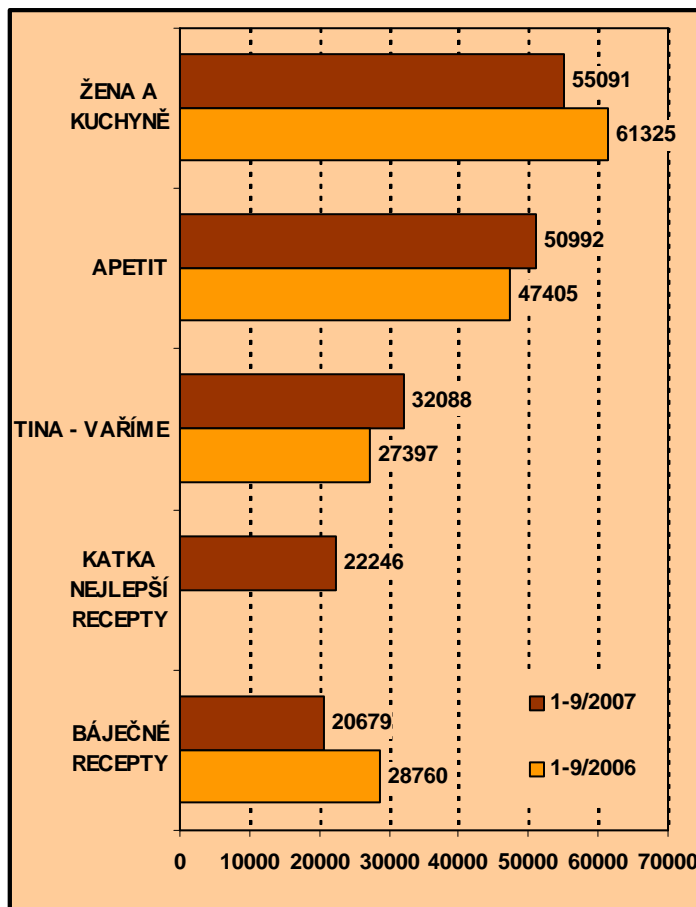
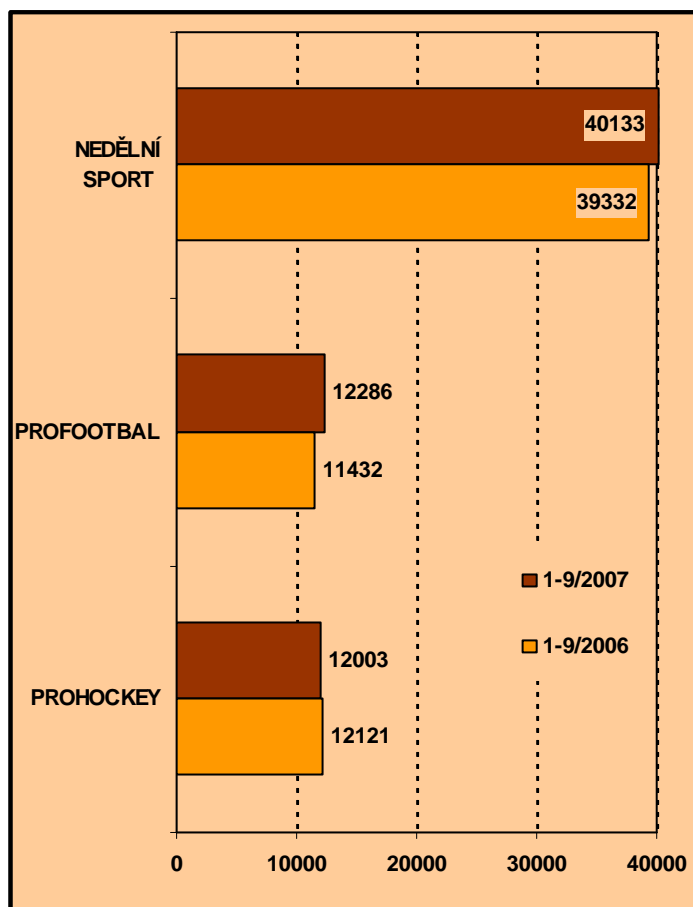


Časopisy počítačových her – průměrný prodaný náklad v lednu až září 2007 a 2006 a poměr v %

Titul	Periodicita	Druh nákladu	1-9/2007	1-9/2006	Poměr
LEVEL - souhrnný náklad	měsíčník	PN	24 405	25 871	94,3
LEVEL s/bez CD/DVD	měsíčník	PN	19 281	20 309	94,9
LEVEL - MINI	měsíčník	PN	5 124	5 562	92,1
DOUPĚ - souhrnný náklad	měsíčník	PN	10 961	16 360	67,0
DOUPĚ s DVD/3CD	měsíčník	PN	8 620	12 755	67,6
DOUPĚ bez DVD	měsíčník	PN	2 342	3 605	65,0

Časopisy - sport – průměrný prodaný náklad v lednu až září 2007 a 2006 a poměr v %

Titul	Periodicita	Druh nákladu	1-9/2007	1-9/2006	Poměr
NEDELNÍ SPORT	týdeník	PN	40 133	39 332	102,0
PROFOOTBAL	měsíčník	PN	12 286	11 432	107,5
PROHOCKEY	měsíčník	PN	12 003	12 121	99,0

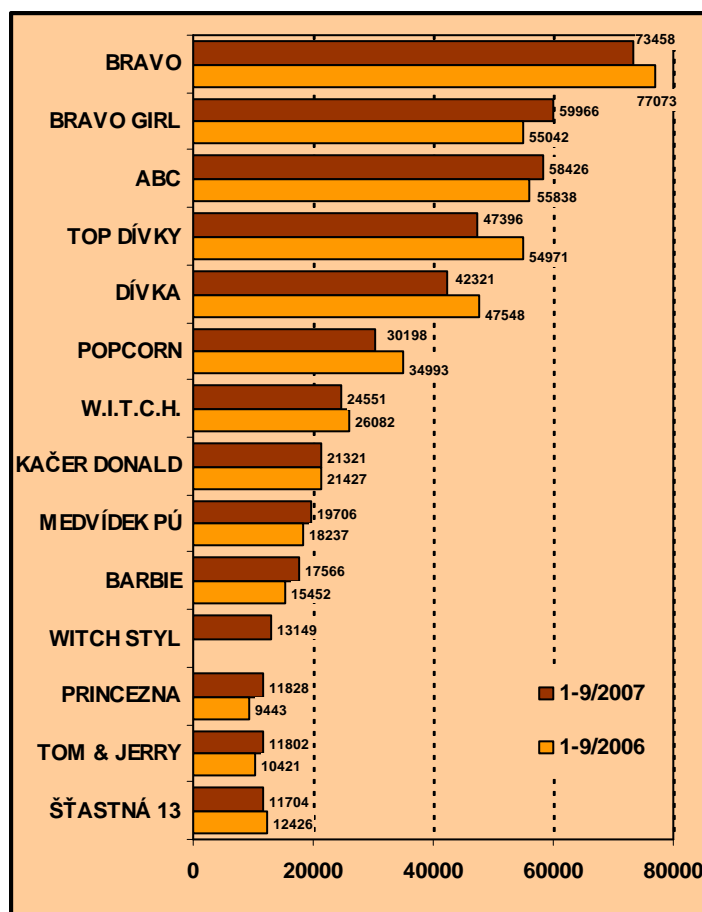
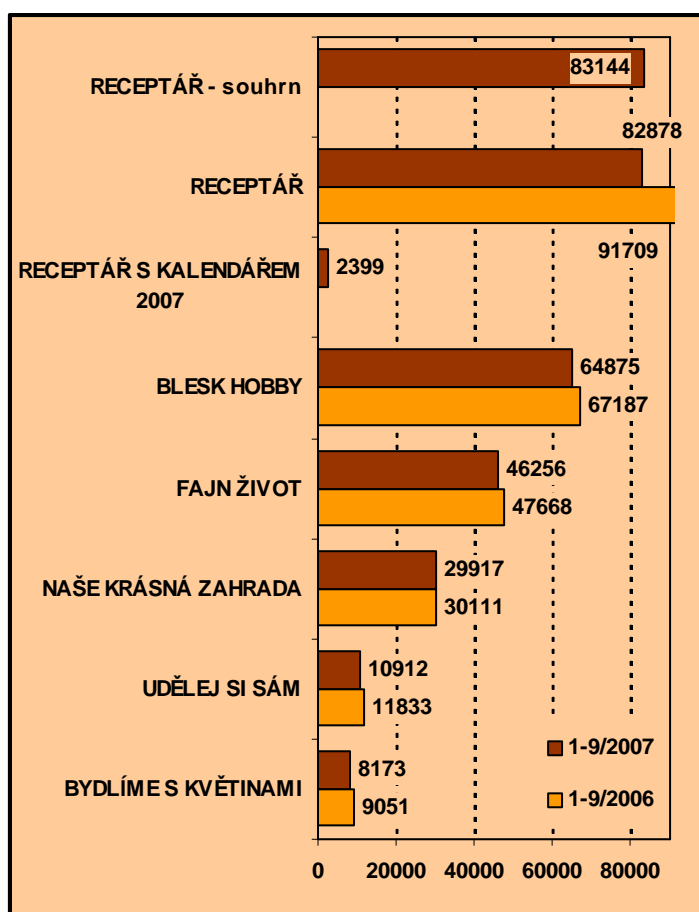


Časopisy - vaření – průměrný prodaný náklad v lednu až září 2007 a 2006 a poměr v %

Titul	Periodicita	Druh nákladu	1-9/2007	1-9/2006	Poměr
ŽENA A KUCHYNĚ	měsíčník	PN	55 091	61 325	89,8
APETIT	měsíčník	PN	50 992	47 405	107,6
TINA - VAŘÍME	čtvrtletník	PN	32 088	27 397	117,1
KATKA NEJLEPŠÍ RECEPTY	měsíčník	PN	22 246	-	x
BÁJEČNÉ RECEPTY/PANÍ DOMU SPECIÁL	měsíčník	PN	20 679	28 760	71,9

Časopisy - zahrada a hobby – průměrný prodaný náklad v lednu až září 2007 a 2006 a poměr v %

Titul	Periodicita	Druh nákladu	1-9/2007	1-9/2006	Poměr
RECEPTÁŘ - souhrnný náklad	měsíčník	PN	83 144	-	x
RECEPTÁŘ	měsíčník	PN	82 878	91 709	90,4
RECEPTÁŘ SE STOLNÍM KALENDÁŘEM RECEPTÁŘE 2007	měsíčník	PN	2 399	-	x
BLESK HOBBY	měsíčník	PN	64 875	67 187	96,6
FAJN ŽIVOT	měsíčník	PN	46 256	47 668	97,0
NAŠE KRÁSNÁ ZAHRAHA	měsíčník	PN	29 917	30 111	99,4
UDĚLEJ SI SÁM	měsíčník	PN	10 912	11 833	92,2
BYDLÍME S KVĚTINAMI	měsíčník	PN	8 173	9 051	90,3

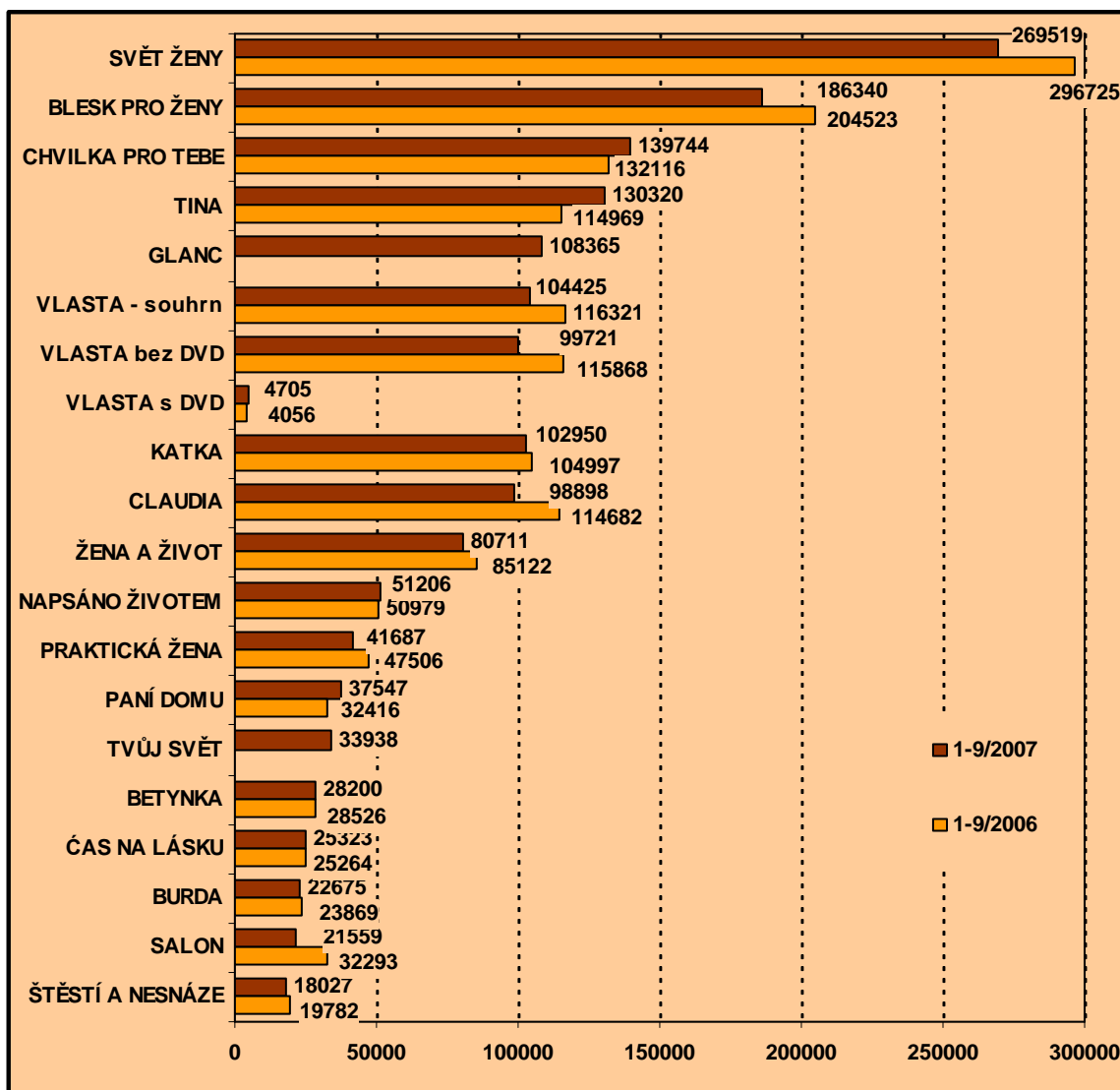


Časopisy pro děti a mládež – průměrný prodaný náklad v lednu až září 2007 a 2006 a poměr v %

Titul	Periodicita	Druh nákladu	1-9/2007	1-9/2006	Poměr
BRAVO	čtrnáctideník	PN	73 458	77 073	95,3
BRAVO GIRL	čtrnáctideník	PN	59 966	55 042	108,9
ABC	čtrnáctideník	PN	58 426	55 838	104,6
TOP DÍVKY	měsíčník	PN	47 396	54 971	86,2
DÍVKA	měsíčník	PN	42 321	47 548	89,0
POPCORN	měsíčník	PN	30 198	34 993	86,3
W.I.T.C.H.	čtrnáctideník	PN	24 551	26 082	94,1
KAČER DONALD	čtrnáctideník	PN	21 321	21 427	99,5
MEDVÍDEK PŮ	měsíčník	PN	19 706	18 237	108,1
BARBIE	měsíčník	PN	17 566	15 452	113,7
WITCH STYL	měsíčník	PN	13 149	-	x
PRINCEZNA	měsíčník	PN	11 828	9 443	125,3
TOM & JERRY	měsíčník	PN	11 802	10 421	113,2
ŠŤASTNÁ 13	měsíčník	PN	11 704	12 426	94,2

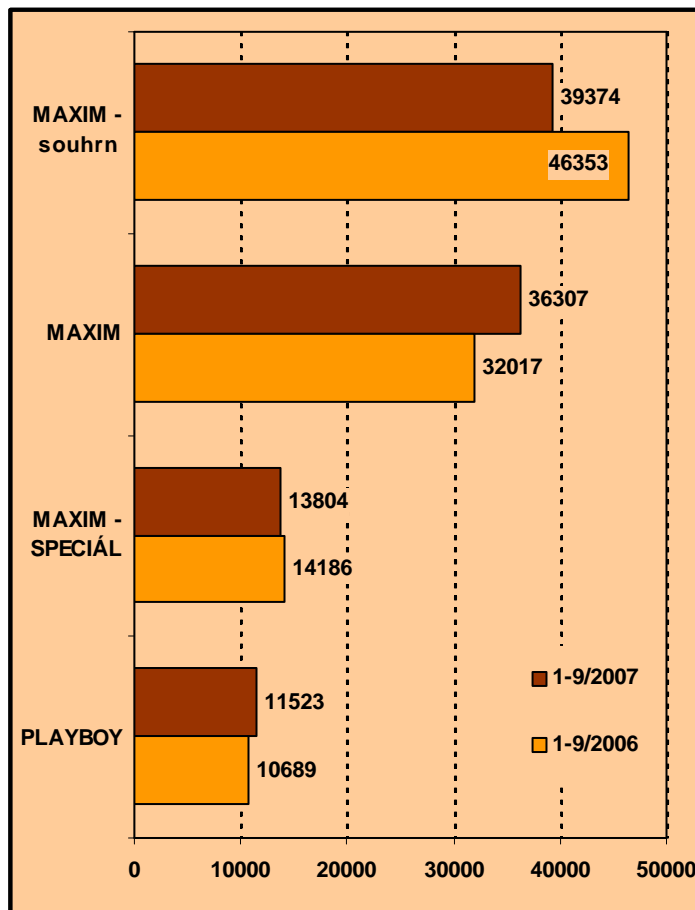
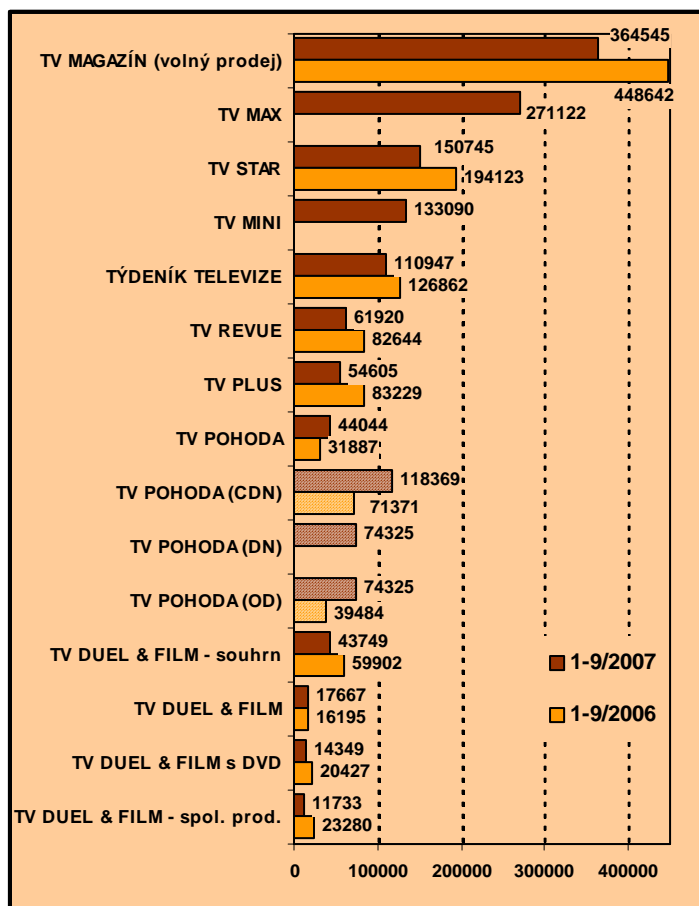
Časopisy pro ženy – průměrný prodaný náklad v lednu až září 2007 a 2006 a poměr v %

Titul	Periodicita	Druh nákladu	1-9/2007	1-9/2006	Poměr
SVĚT ŽENY	měsíčník	PN	269 519	296 725	90,8
BLESK PRO ŽENY	týdeník	PN	186 340	204 523	91,1
CHVILKA PRO TEBE	týdeník	PN	139 744	132 116	105,8
TINA	týdeník	PN	130 320	114 969	113,4
GLANC	čtrnáctideník	PN	108 365	-	x
VLASTA - souhrnný náklad	týdeník	PN	104 425	116 321	89,8
VLASTA bez DVD	týdeník	PN	99 721	115 868	86,1
VLASTA s DVD	týdeník	PN	4 705	4 056	116,0
KATKA	týdeník	PN	102 950	104 997	98,1
CLAUDIA	týdeník	PN	98 898	114 682	86,2
ŽENA A ŽIVOT	čtrnáctideník	PN	80 711	85 122	94,8
NAPSÁNO ŽIVOTEM	čtrnáctideník	PN	51 206	50 979	100,4
PRAKTICKÁ ŽENA	měsíčník	PN	41 687	47 506	87,8
PANÍ DOMU	měsíčník	PN	37 547	32 416	115,8
TVŮJ SVĚT	měsíčník	PN	33 938	-	x
BETYNKA	měsíčník	PN	28 200	28 526	98,9
ČAS NA LÁSKU	čtrnáctideník	PN	25 323	25 264	100,2
BURDA	měsíčník	PN	22 675	23 869	95,0
SALON/PANÍ DOMU EXTRA	měsíčník	PN	21 559	32 293	66,8
ŠTĚSTÍ A NESNÁZE	měsíčník	PN	18 027	19 782	91,1



Časopisy programové – průměrný prodaný náklad v lednu až září 2007 a 2006 a poměr v %

Titul	Periodicita	Druh nákladu	1-9/2007	1-9/2006	Poměr
TV MAGAZÍN (volný prodej)	týdeník	PN	364 545	448 642	81,3
TV MAX	čtrnáctideník	PN	271 122	-	x
TV STAR	čtrnáctideník	PN	150 745	194 123	77,7
TV MINI	čtrnáctideník	PN	133 090	-	x
TÝDENÍK TELEVIZE	týdeník	PN	110 947	126 862	87,5
TV REVUE	týdeník	PN	61 920	82 644	74,9
TV PLUS	týdeník	PN	54 605	83 229	65,6
TV POHODA	týdeník	PN	44 044	31 887	138,1
TV POHODA (CDN)	týdeník	CDN	118 369	71 371	165,9
TV POHODA (DN)	týdeník	DN	74 325	-	x
TV POHODA (OD)	týdeník	OD	74 325	39 484	188,2
TV DUEL & FILM - souhrnný náklad	čtrnáctideník	PN	43 749	59 902	73,0
TV DUEL & FILM	čtrnáctideník	PN	17 667	16 195	109,1
TV DUEL & FILM s DVD	čtrnáctideník	PN	14 349	20 427	70,2
TV DUEL & FILM - společný prodej	čtrnáctideník	PN	11 733	23 280	50,4

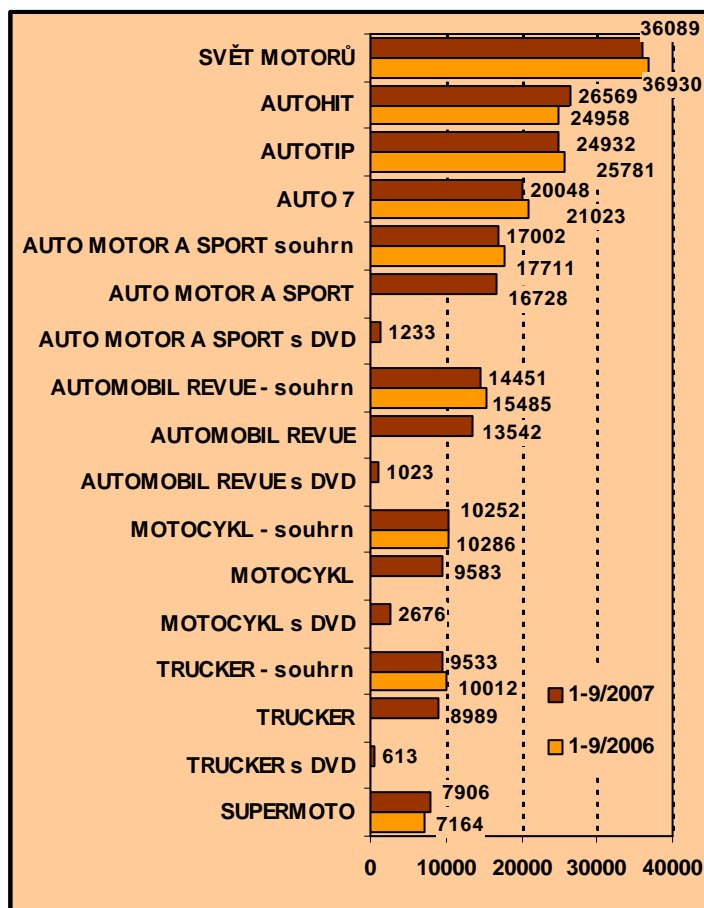
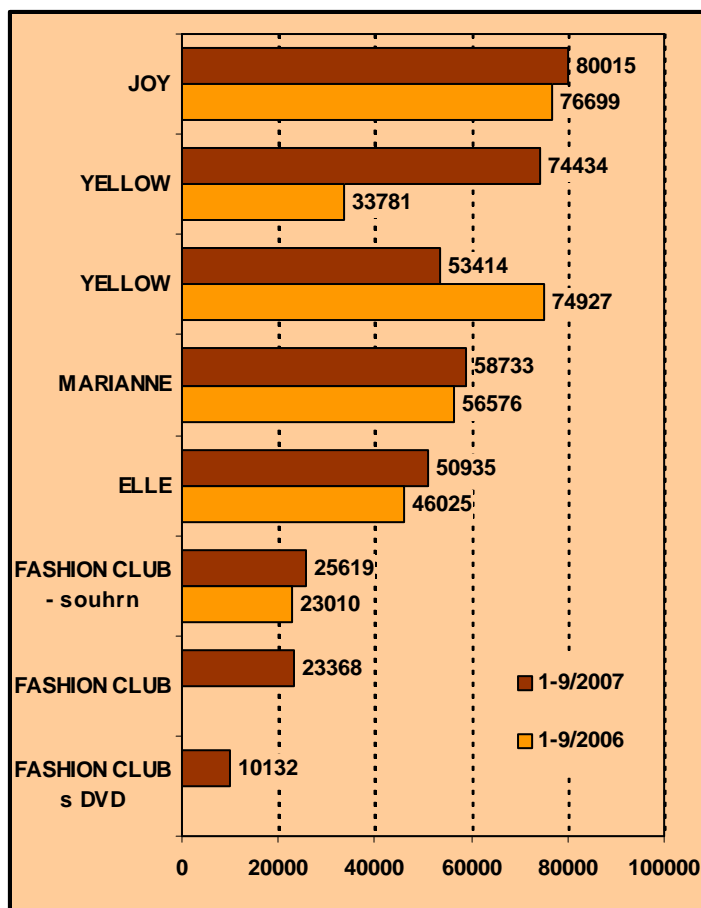


Časopisy životního stylu pro muže – průměrný prodaný náklad v lednu až září 2007 a 2006 a poměr v %

Titul	Periodicita	Druh nákladu	1-9/2007	1-9/2006	Poměr
MAXIM - souhrnný náklad	měsíčník	PN	39 374	46 353	84,9
MAXIM	měsíčník	PN	36 307	32 017	113,4
MAXIM - SPECIÁL	měsíčník	PN	13 804	14 186	97,3
PLAYBOY	měsíčník	PN	11 523	10 689	107,8

Časopisy životního stylu pro ženy – průměrný prodaný náklad v lednu až září 2007 a 2006 a poměr v %

Titul	Periodicita	Druh nákladu	1-9/2007	1-9/2006	Poměr
JOY	měsíčník	PN	80 015	76 699	104,3
YELLOW	měsíčník	PN	74 434	33 781	220,3
YELLOW	čtrnáctideník	PN	53 414	74 927	71,3
MARIANNE	měsíčník	PN	58 733	56 576	103,8
ELLE	měsíčník	PN	50 935	46 025	110,7
FASHION CLUB - souhrnný náklad	měsíčník	PN	25 619	23 010	111,3
FASHION CLUB	měsíčník	PN	23 368	-	x
FASHION CLUB s DVD	měsíčník	PN	10 132	-	x

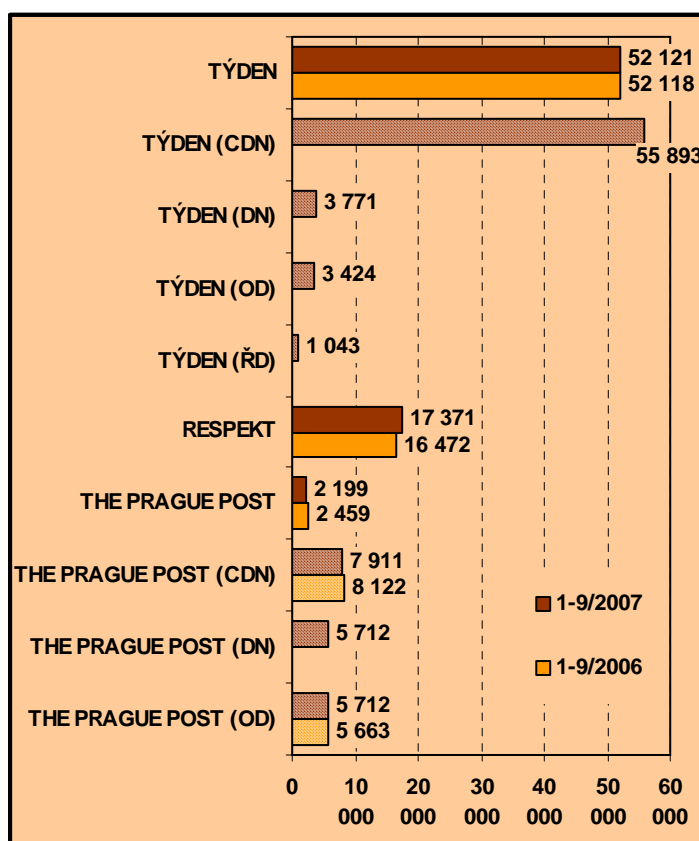
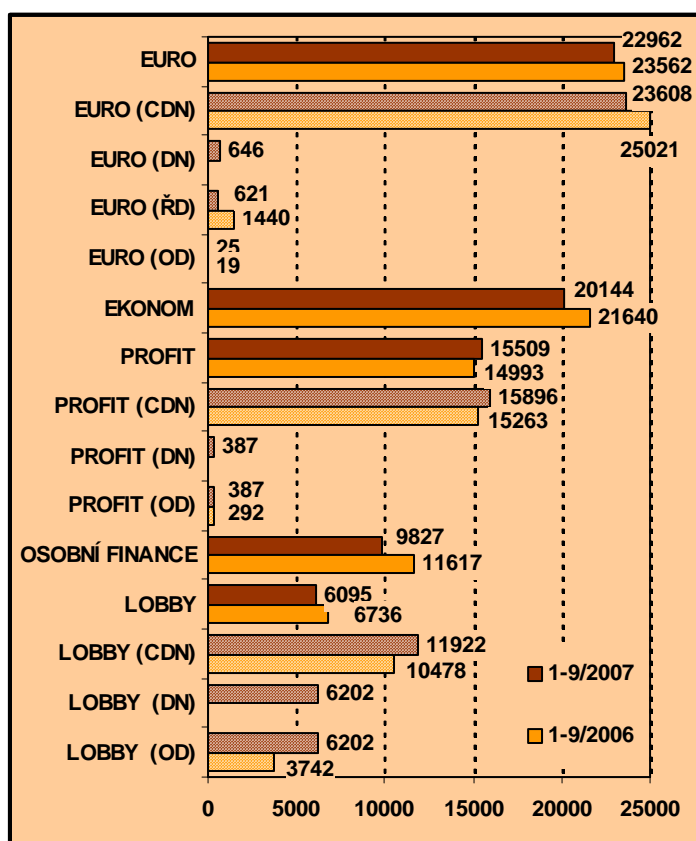


Motoristické časopisy – průměrný prodaný náklad v lednu až září 2007 a 2006 a poměr v %

Titul	Periodicita	Druh nákladu	1-9/2007	1-9/2006	Poměr
SVĚT MOTORŮ	týdeník	PN	36 089	36 930	97,7
AUTOHIT	čtrnáctideník	PN	26 569	24 958	106,5
AUTOTIP	čtrnáctideník	PN	24 932	25 781	96,7
AUTO 7	týdeník	PN	20 048	21 023	95,4
AUTO MOTOR A SPORT - souhrnný náklad	měsíčník	PN	17 002	17 711	96,0
AUTO MOTOR A SPORT bez DVD	měsíčník	PN	16 728	-	x
AUTO MOTOR A SPORT s DVD	měsíčník	PN	1 233	-	x
AUTOMOBIL REVUE - souhrnný náklad	měsíčník	PN	14 451	15 485	93,3
AUTOMOBIL REVUE bez DVD	měsíčník	PN	13 542	-	x
AUTOMOBIL REVUE s DVD	měsíčník	PN	1 023	-	x
MOTOCYKL - souhrnný náklad	měsíčník	PN	10 252	10 286	99,7
MOTOCYKL bez DVD	měsíčník	PN	9 583	-	x
MOTOCYKL s DVD	měsíčník	PN	2 676	-	x
TRUCKER - souhrnný náklad	měsíčník	PN	9 533	10 012	95,2
TRUCKER bez DVD	měsíčník	PN	8 989	-	x
TRUCKER s DVD	měsíčník	PN	613	-	x
SUPERMOTO	měsíčník	PN	7 906	7 164	110,4

Ekonomické časopisy – průměrný prodaný náklad v lednu až září 2007 a 2006 a poměr v %

Titul	Periodicita	Druh nákladu	1-9/2007	1-9/2006	Poměr
EURO EKONOMICKÝ TÝDENÍK	týdeník	PN	22 962	23 562	97,5
EURO EKONOMICKÝ TÝDENÍK(CDN)	týdeník	CDN	23 608	25 021	94,4
EURO EKONOMICKÝ TÝDENÍK (DN)	týdeník	DN	646	-	x
EURO EKONOMICKÝ TÝDENÍK (ŘD)	týdeník	ŘD	621	1 440	43,2
EURO EKONOMICKÝ TÝDENÍK (OD)	týdeník	OD	25	19	131,0
EKONOM	týdeník	PN	20 144	21 640	93,1
PROFIT	týdeník	PN	15 509	14 993	103,4
PROFIT (CDN)	týdeník	CDN	15 896	15 263	104,1
PROFIT (DN)	týdeník	DN	387	-	x
PROFIT (OD)	týdeník	OD	387	292	132,6
OSOBNÍ FINANCE	měsíčník	PN	9 827	11 617	84,6
LOBBY	měsíčník	PN	6 095	6 736	90,5
LOBBY (CDN)	měsíčník	CDN	11 922	10 478	113,8
LOBBY (DN)	měsíčník	DN	6 202	-	x
LOBBY (OD)	měsíčník	OD	6 202	3 742	165,7

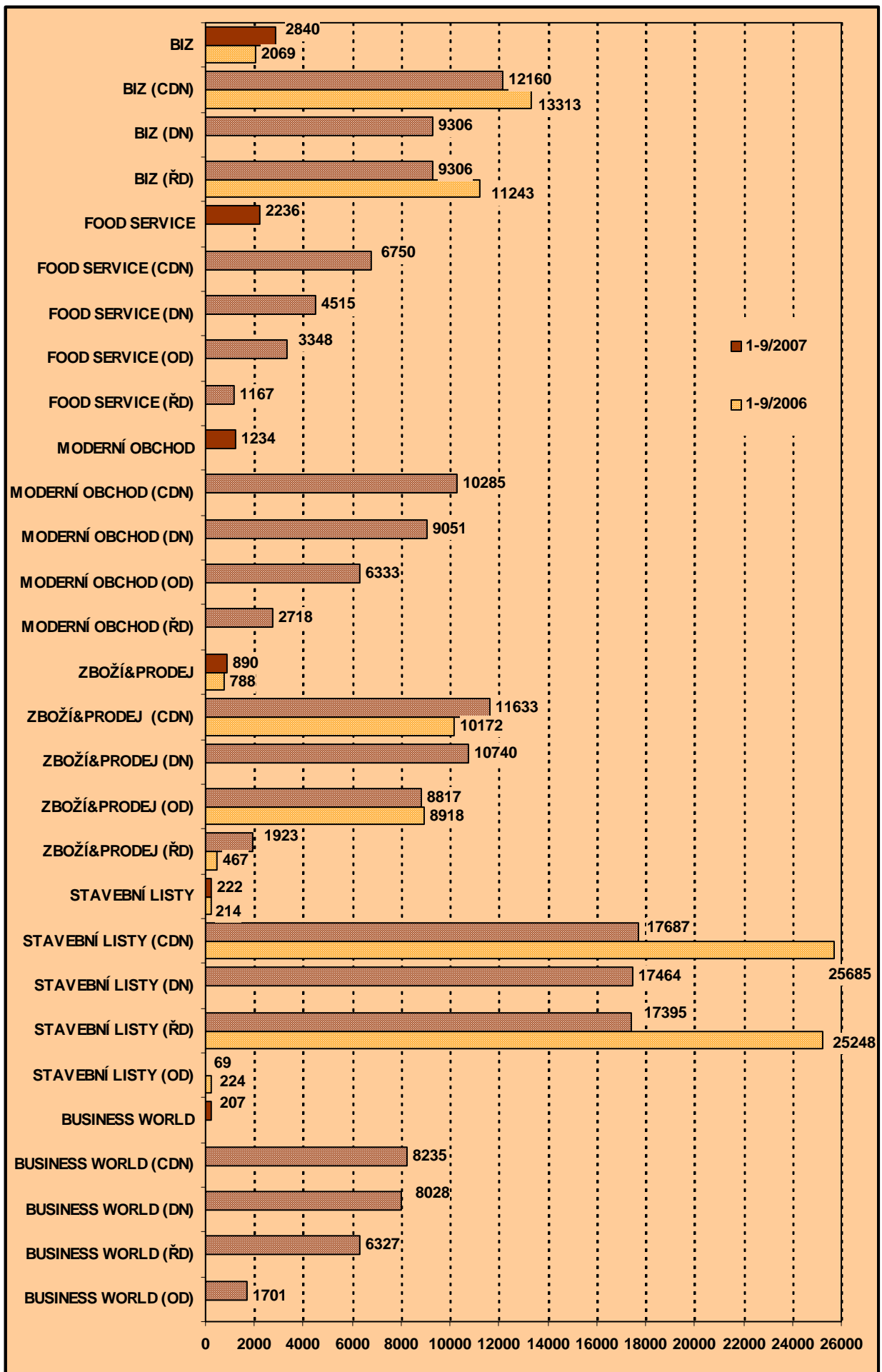


Zpravodajské týdeníky – průměrný prodaný náklad v lednu až září 2007 a 2006 a poměr v %

Titul	Periodicita	Druh nákladu	1-9/2007	1-9/2006	Poměr
TÝDEN	týdeník	PN	52 121	52 118	100,0
TÝDEN (CDN)	týdeník	CDN	55 893	-	x
TÝDEN (DN)	týdeník	DN	3 771	-	x
TÝDEN (OD)	týdeník	OD	3 424	-	x
TÝDEN (ŘD)	týdeník	ŘD	1 043	-	x
RESPEKT	týdeník	PN	17 371	16 472	105,5
THE PRAGUE POST	týdeník	PN	2 199	2 459	89,4
THE PRAGUE POST (CDN)	týdeník	CDN	7 911	8 122	97,4
THE PRAGUE POST (DN)	týdeník	DN	5 712	-	x
The PRAGUE POST (OD)	týdeník	OD	5 712	5 663	100,9

Odborné časopisy – průměrný prodaný náklad v lednu až září 2007 a 2006 a poměr v %

Titul	Periodicita	Druh nákladu	1-9/2007	1-9/2006	Poměr
BIZ	měsíčník	PN	2 840	2 069	137,3
BIZ (CDN)	měsíčník	CDN	12 160	13 313	91,3
BIZ (DN)	měsíčník	DN	9 306	-	x
BIZ (ŘD)	měsíčník	ŘD	9 306	11 243	82,8
FOOD SERVICE	měsíčník	PN	2 236	-	x
FOOD SERVICE (CDN)	měsíčník	CDN	6 750	-	x
FOOD SERVICE (DN)	měsíčník	DN	4 515	-	x
FOOD SERVICE (OD)	měsíčník	OD	3 348	-	x
FOOD SERVICE (ŘD)	měsíčník	ŘD	1 167	-	x
MODERNÍ OBCHOD	měsíčník	PN	1 234	-	x
MODERNÍ OBCHOD (CDN)	měsíčník	CDN	10 285	-	x
MODERNÍ OBCHOD (DN)	měsíčník	DN	9 051	-	x
MODERNÍ OBCHOD (OD)	měsíčník	OD	6 333	-	x
MODERNÍ OBCHOD (ŘD)	měsíčník	ŘD	2 718	-	x
ZBOŽÍ&PRODEJ	měsíčník	PN	890	788	112,9
ZBOŽÍ&PRODEJ (CDN)	měsíčník	CDN	11 633	10 172	114,4
ZBOŽÍ&PRODEJ (DN)	měsíčník	DN	10 740	-	x
ZBOŽÍ&PRODEJ (OD)	měsíčník	OD	8 817	8 918	98,9
ZBOŽÍ&PRODEJ (ŘD)	měsíčník	ŘD	1 923	467	411,8
STAVEBNÍ LISTY	měsíčník	PN	222	214	103,8
STAVEBNÍ LISTY (CDN)	měsíčník	CDN	17 687	25 685	68,9
STAVEBNÍ LISTY (DN)	měsíčník	DN	17 464	-	xX
STAVEBNÍ LISTY (ŘD)	měsíčník	ŘD	17 395	25 248	68,9
STAVEBNÍ LISTY (OD)	měsíčník	OD	69	224	30,8
BUSINESS WORLD	měsíčník	PN	207	-	x
BUSINESS WORLD (CDN)	měsíčník	CDN	8 235	-	x
BUSINESS WORLD (DN)	měsíčník	DN	8 028	-	x
BUSINESS WORLD (ŘD)	měsíčník	ŘD	6 327	-	x
BUSINESS WORLD (OD)	měsíčník	OD	1 701	-	x



Společenské časopisy – průměrný prodaný náklad v lednu až září 2007 a 2006 a poměr v %

Titul	Periodicita	Druh nákladu	1-9/2007	1-9/2006	Poměr
RYTMUS ŽIVOTA	týdeník	PN	299 140	278 971	107,2
NEDĚLNÍ BLESK	týdeník	PN	281 089	297 713	94,4
PESTRÝ SVĚT	týdeník	PN	190 541	146 201	130,3
READER'S DIGEST VÝBĚR	měsíčník	PN	114 201	104 655	109,1
READER'S DIGEST VÝBĚR (DN)	měsíčník	DN	9 671	-	x
READER'S DIGEST VÝBĚR (ŘD)	měsíčník	ŘD	9 671	9 414	102,7
TÝDENÍK KVĚTY - souhrnný náklad	týdeník	PN	111 058	122 506	90,7
TÝDENÍK KVĚTY bez DVD	týdeník	PN	108 297	121 116	89,4
TÝDENÍK KVĚTY s DVD	týdeník	PN	3 550	3 885	91,4
21. STOLETÍ EXTRA bez/s DVD	pololetník	PN	62 039	60 130	103,2
21. STOLETÍ	měsíčník	PN	53 873	57 254	94,1
S TEBOU MĚ BAVÍ ŽIVOT - souhrnný náklad	týdeník	PN	53 704	80 772	66,5
S TEBOU MĚ BAVÍ ŽIVOT bez DVD	týdeník	PN	52 198	85 146	61,3
S TEBOU MĚ BAVÍ ŽIVOT s DVD	týdeník	PN	2 259	2 336	96,7
REFLEX - souhrnný náklad	týdeník	PN	52 654	52 966	99,4
REFLEX	týdeník	PN	51 810	54 185	95,6
REFLEX s DVD	týdeník	PN	1 898	1 911	99,3
EPOCHA	čtrnáctideník	PN	52 032	40 560	128,3
STORY - souhrnný náklad	týdeník	PN	44 755	52 015	86,0
STORY	týdeník	PN	43 248	52 743	82,0
STORY - společný prodej	týdeník	PN	2 321	2 854	81,3
STORY s DVD	týdeník	PN	2 202	3 732	59,0
ŠŤASTNÝ JIM	týdeník	PN	34 919	36 752	95,0
INSTINKT	týdeník	PN	34 514	36 941	93,4
INSTINKT (CDN)	týdeník	CDN	35 624	-	x
INSTINKT (DN)	týdeník	DN	1 110	-	x
INSTINKT (OD)	týdeník	OD	989	-	x
INSTINKT (ŘD)	týdeník	ŘD	362	-	x
SEDM	čtrnáctideník	PN	31 122	-	x
RING - souhrnný náklad	týdeník	PN	20 392	32 397	62,9
RING	týdeník	PN	19 439	31 256	62,2
RING s DVD	týdeník	PN	1 906	2 454	77,7
XANTYPA	měsíčník	PN	11 753	12 455	94,4

